

Naziv privrednog društva, zadruga, drugog pravnog lica ili

preduzetnika:

JP Vodovod a.d. Trebinje

Sjedište: Luke Čelovića Trebinjca 2 Trebinje

Račun kod ovlaštene organizacije za platni promet:

551-790-22198670-90

562-008-80855633-37

552-005-00000194-12

555-009-00542363-51

01195441

Matični broj

36.00

Šifra djelatnosti

4401347270007

JIB

Bilans stanja

(Izveštaj o finansijskom položaju)
na dan 31.12.2025. godine

- u konvertibilnim markama -

Grupa računa, račun	POZICIJA	Oznaka za AOP	Napomena	Iznos na dan bilansa tekuće godine			Iznos na dan bilansa prethodne godine (PS)
				Bruto	Ispravka vrijednosti	Neto (5-6)	
1	2	3	4	5	6	7	8
	BILANSNA AKTIVA						
	A. STALNA SREDSTVA (002+008+015+016+017+022+034)	001		20.746.224	11.754.650	8.991.574	8.936.601
01	I NEMATERIJALNA SREDSTVA (003 do 007)	002		74.998	63.064	11.934	12.970
010, dio 019	1. Ulaganja u razvoj	003				0	
011, 013 dio 019	2. Koncesije, patenti, licence, softver i ostala prava	004		74.998	63.064	11.934	12.970
012, dio 019	3. Goodwill	005				0	
014, dio 019	4. Ostala nematerijalna sredstva	006				0	
015, 016, dio 019	5. Avansi i nematerijalna sredstva u pripremi	007				0	
02	II NEKRETNINE, POSTROJENJA I OPREMA (009 do 014)	008		20.671.226	11.691.586	8.979.640	8.923.631
020, dio 029	1. Zemljište	009		1.073.323		1.073.323	1.073.323
021, dio 029	2. Građevinski objekti	010		16.461.899	9.385.801	7.076.098	6.843.917
022, dio 029	3. Postrojenja i oprema	011		2.981.420	2.305.785	675.635	764.172
023, dio 029	4. Ostale nekretnine, postrojenja i oprema	012				0	
024, dio 029	5. Ulaganje na tuđim nekretninama, postrojenjima i opremi	013				0	
025, 026, dio 029	6. Avansi i nekretnine, postrojenja i oprema u pripremi	014		154.584		154.584	242.219
03	III INVESTICIONE NEKRETNINE	015				0	
04	IV SREDSTVA UZETA U ZAKUP	016				0	
05	V BIOLOŠKA SREDSTVA (018 do 021)	017		0	0	0	0
050, dio 059	1. Šume	018				0	
051, dio 059	2. Višegodišnji zasadi	019				0	
052, 053 dio 059	3. Osnovno stado i ostala biološka sredstva	020				0	
055, 056 i dio 059	4. Avansi i biološka sredstva u pripremi	021				0	
06	VI DUGOROČNI FINANSIJSKI PLASMANI (023+024+025+030+033)	022		0	0	0	0
060, dio 069	1. Učešće u kapitalu zavisnih subjekata	023				0	
061, dio 069	2. Učešće u kapitalu pridruženih subjekata i zajedničkih poduhvata	024				0	
dio 06	3. Finansijska sredstva po amortizovanoj vrijednosti (026 do 029)	025		0	0	0	0
062, dio 069	3.1. Dugoročni krediti povezanim pravnim licima	026				0	
063, dio 069	3.2. Dugoročni krediti u zemlji	027				0	
064, dio 069	3.3. Dugoročni krediti u inostranstvu	028				0	
065, dio 069	3.4. Ostala finansijska sredstva po amortizovanoj vrijednosti	029				0	
dio 06	4. Finansijska sredstva po fer vrijednosti kroz ostali ukupan rezultat (031+032)	030		0	0	0	0
066, dio 069	4.1. Vlasnički instrumenti	031				0	
067, dio 069	4.2. Dužnički instrumenti	032				0	
068, dio 069	5. Potraživanja po finansijskom lizingu	033				0	
07 i 08	VII OSTALA DUGOROČNA SREDSTVA I RAZGRANIČENJA	034				0	
090	B. ODLOŽENA PORESKA SREDSTVA	035				0	
	V. TEKUĆA SREDSTVA (037+044)	036		2.874.438	409.196	2.465.242	2.425.006
10 do 15	I ZALIHE, STALNA SREDSTVA NAMIJENJENA PRODAJI I SREDSTVA POSLOVANJA KOJE SE OBUSTAVLJA (038 do 043)	037		1.051.494	82.044	969.450	989.640
100 do 109	1. Zalihe materijala	038		1.051.494	82.044	969.450	989.640
110 do 119	2. Zalihe nedovršene proizvodnje, poluproizvoda i nedovršenih usluga	039				0	
120 do 129	3. Zalihe gotovih proizvoda	040				0	
130 do 139	4. Zalihe robe	041				0	
140 do 149	5. Stalna sredstva namijenjena prodaji i sredstva poslovanja koje se obustavlja	042				0	
150 do 159	6. Dati avansi	043				0	
	II KRATKOROČNA SREDSTVA IZUZEV ZALIHA I STALNIH SREDSTAVA NAMIJENJENIH PRODAJI (045+052+061+064+065)	044		1.822.944	327.152	1.495.792	1.435.366
	1. Kratkoročna potraživanja (046 do 051)	045		1.081.634	327.152	754.482	828.531
200, dio 209	1.1. Kupci - povezana pravna lica	046				0	
201, 202, 203, dio 209	1.2. Kupci u zemlji	047		1.062.236	327.152	735.084	821.511
204, dio 209	1.3. Kupci iz inostranstva	048				0	
grupa 21, osim 214	1.4. Potraživanja iz specifičnih poslova	049				0	
grupa 22, osim 224	1.5. Ostala kratkoročna potraživanja	050		16.118		16.118	3.740
224	1.6. Potraživanja za više plaćen porez na dobit	051		3.280		3.280	3.280
	2. Kratkoročni finansijski plasmani (053 + 058 + 059 + 060)	052		0	0	0	0
	2.1. Finansijska sredstva po amortizovanoj vrijednosti (054 do 057)	053		0	0	0	0
230, dio 238	a) Kratkoročni krediti povezanim pravnim licima	054				0	
231, dio 238	b) Kratkoročni krediti u zemlji	055				0	
232, dio 238	c) Kratkoročni krediti u inostranstvu	056				0	
233, dio 238	d) Ostala finansijska sredstva po amortizovanoj vrijednosti	057				0	
235 i 236	2.2. Finansijska sredstva po fer vrijednosti kroz bilans uspjeha	058				0	
234, 239	2.3. Potraživanje po finansijskom lizingu	059				0	
214	2.4. Derivatna finansijska sredstva	060				0	
24	3. Gotovinski ekvivalenti i gotovina (062 + 063)	061		697.625	0	697.625	586.086
240, dio 249	3.1. Gotovinski ekvivalenti	062				0	
241 do 249	3.2. Gotovina	063		697.625		697.625	586.086
270 do 279	4. Porez na dodatu vrijednost	064		42.352		42.352	19.416
280 do 289	5. Kratkoročna razgraničenja	065		1.333		1.333	1.333
	G. BILANSNA AKTIVA (001 + 035 + 036)	066		23.620.662	12.163.846	11.456.816	11.361.607
880 do 888	D. VANBILANSNA AKTIVA	067		1.044.113		1.044.113	1.044.113

Grupa računa, račun	POZICIJA	Oznaka za AOP	Napomena	Iznos na dan bilansa tekuće godine	Iznos na dan bilansa prethodne godine (P5)
1	2	3	4	5	6
	BILANSNA PASIVA				
	A. KAPITAL (102 - 110 + 113 - 114 + 115 + 119 + 122 - 123 + 124 - 128 + 131)	101		9.123.930	9.120.196
30	I OSNOVNI KAPITAL (103 + 106 + 107 + 108 + 109)	102		5.312.621	5.312.621
300	1. Akcijski kapital (104 + 105)	103		5.312.621	5.312.621
	1.1. Akcijski kapital - obične akcije	104		5.312.621	5.312.621
	1.2. Akcijski kapital - povlašćene (prioritetne) akcije	105			
302	2. Udjeli društva sa ograničenom odgovornošću	106			
304	3. Ulozi	107			
305	4. Državni kapital	108			
309	5. Ostali osnovni kapital	109			
31	II OTKUPLJENE SOPSTVENE AKCIJE I UPISANI NEUPLAĆENI KAPITAL (111 + 112)	110		0	0
310	1. Otkupljene sopstvene akcije i udjeli	111			
311	2. Upisani neuplaćeni kapital	112			
320	III EMISIONA PREMIJA	113			
321	IV EMISIONI GUBITAK	114			
dio 32	V REZERVE (116 do 118)	115		493.695	493.694
322	1. Zakonske rezerve	116		454.850	454.849
323	2. Statutarne rezerve	117		38.845	38.845
329	3. Ostale rezerve	118			
dio 33	VI REVALORIZACIONE REZERVE (120 + 121)	119		3.623.021	3.623.021
330	1. Revalorizacione rezerve za nekretnine, postrojenja, opremu i nematerijalna sredstva	120		3.623.021	3.623.021
331 i 334	2. Ostale revalorizacione rezerve	121			
332	VII POZITIVNI EFEKTI VREDNOVANJA FINANSIJSKIH SREDSTAVA KOJA SE VREDNUJU PO FER VRIJEDNOSTI KROZ OSTALI UKUPNI REZULTAT	122			
333	VIII NEGATIVNI EFEKTI VREDNOVANJA FINANSIJSKIH SREDSTAVA KOJA SE VREDNUJU PO FER VRIJEDNOSTI KROZ OSTALI UKUPNI REZULTAT	123			
34	IX NERASPOREĐENA DOBIT (125 do 127)	124		16.959	13.226
340 ili 342	1. Neraspoređena dobit ranijih godina / Neraspoređeni višak prihoda nad rashodima ranijih godina	125		13.226	13.226
341 ili 343	2. Neraspoređena dobit tekuće godine / Neraspoređeni višak prihoda nad rashodima tekuće godine	126		3.733	
344	3. Neto prihod od samostalne djelatnosti	127			
35	X GUBITAK (129 + 130)	128		322.366	322.366
350 ili 352	1. Gubitak ranijih godina / Višak rashoda nad prihodima ranijih godina	129		322.366	
351 ili 353	2. Gubitak tekuće godine / Višak rashoda nad prihodima tekuće godine	130			322.366
	XI UČEŠĆA BEZ PRAVA KONTROLE	131			
	B. DUGOROČNA REZERVISANJA I DUGOROČNE OBAVEZE (133 + 137 + 145)	132		1.604.647	1.670.542
dio 40	I DUGOROČNA REZERVISANJA (134 do 136)	133		1.604.647	1.670.542
400	1. Rezervisanja za troškove u garantnom roku	134			
404	2. Rezervisanja za naknade i beneficije zaposlenih	135			
401, 402, 403, dio 409	3. Ostala dugoročna rezervisanja	136		1.604.647	1.670.542
	II DUGOROČNE OBAVEZE (138 do 144)	137		0	0
411	1. Obaveze prema povezanim pravnim licima	138			
413	2. Dugoročni krediti u zemlji	139			
414	3. Dugoročni krediti u inostranstvu	140			
412	4. Obaveze po emitovanim dužničkim instrumentima	141			
415, 416	5. Dugoročne obaveze po lizingu	142			
418	6. Ostale dugoročne finansijske obaveze po amortizovanoj vrijednosti	143			
dio 409, 410, 419	7. Ostale dugoročne obaveze, uključujući razgraničenja	144			
408	III RAZGRANIČENI PRIHODI I PRIMLJENE DONACIJE	145			
407	V. ODLOŽENE PORESKE OBAVEZE	146			
42 do 49	G. KRATKOROČNE OBAVEZE I KRATKOROČNA REZERVISANJA (148 + 155 + 161 + 162 + 163 + 164 + 165 + 166 + 167 + 168)	147		728.239	570.869
42	1. Kratkoročne finansijske obaveze (149 do 154)	148		0	36.136
420	1.1. Kratkoročne finansijske obaveze prema povezanim pravnim licima	149			
421 do 424	1.2. Kratkoročni krediti i obaveze po emitovanim kratkoročnim hartijama od vrijednosti	150			36.136
425 i 426	1.3. Kratkoročne obaveze po lizingu	151			
427	1.4. Kratkoročne obaveze po fer vrijednosti kroz bilans uspjeha	152			
428	1.5. Derivatne finansijske obaveze	153			
429	1.6. Ostale obaveze po amortizovanoj vrijednosti	154			
43	2. Obaveze iz poslovanja (156 do 160)	155		329.678	180.635
430 i 436	2.1. Primljeni avansi, depoziti i kaucije	156		1.333	1.333
431	2.2. Dobavljači - povezana pravna lica	157			
432, 433, 434	2.3. Dobavljači u zemlji	158		315.564	169.633
435	2.4. Dobavljači iz inostranstva	159		5.510	2.836
437, 439	2.5. Ostale obaveze iz poslovanja	160		7.271	6.833
440 do 449	3. Obaveze iz specifičnih poslova	161			
450 do 458	4. Obaveze za plate i naknade plata	162		268.625	273.893
460 do 469	5. Ostale obaveze	163		2.968	2.446
470 do 479	6. Porez na dodatu vrijednost	164		78.956	71.045
48, osim 481	7. Obaveze za ostale poreze, doprinose i druge dažbine	165		7.073	5.575
481	8. Obaveze za porez na dobit	166			
49, osim 496	9. Kratkoročna razgraničenja	167		40.939	1.139
496	10. Kratkoročna rezervisanja	168			
	D. BILANSNA PASIVA (101 + 132 + 146 + 147)	169		11.456.816	11.361.607
890 do 898	Đ. VANBILANSNA PASIVA	170		1.044.113	1.044.113

U: TREBINJU,

Lice sa licencom:

Broj licence:

Lice ovlašćeno za zastupanje:

Dana: 31.12.2025.

JEREMIĆ MARKO

SR-0138/26

MILJANOVIĆ ĐORĐE

#NAME?



Bilans uspjeha

(Izvještaj o ukupnom rezultatu u periodu)
za period od 01.01. do 31.12.2025. godine

- u konvertibilnim markama -

Grupa računa, račun	POZICIJA	Oznaka za AOP	Napomena	Iznos	
				Tekuća godina	Prethodna godina
1	2	3	4	5	6
	A. POSLOVNI PRIHODI I RASHODI	201		5.403.921	4.883.212
	I POSLOVNI PRIHODI				
60	1. Prihodi od prodaje robe (203 do 205)	202		0	0
600, dio 605	a) Prihodi od prodaje robe povezanim pravnim licima	203			
601, 602, 603, dio 605	b) Prihodi od prodaje robe na domaćem tržištu	204			
604, dio 605	c) Prihodi od prodaje robe na inostranom tržištu	205			
61	2. Prihodi od prodaje proizvoda (207 do 209)	206		683	915
610, dio 615	a) Prihodi od prodaje proizvoda povezanim pravnim licima	207			915
611, 612, 613, dio 615	b) Prihodi od prodaje proizvoda na domaćem tržištu	208		683	
614, dio 615	c) Prihodi od prodaje proizvoda na inostranom tržištu	209			
62	3. Prihodi od pruženih usluga (211 do 213)	210		4.920.971	4.487.349
620, dio 625	a) Prihodi od pruženih usluga povezanim licima	211			
621, 622, 623, dio 625	b) Prihodi od pruženih usluga na domaćem tržištu	212		4.920.971	4.487.349
624, dio 625	c) Prihodi od pruženih usluga na inostranom tržištu	213			
630	4. Povećanje vrijednosti zaliha učinaka	214			
631	5. Smanjenje vrijednosti zaliha učinaka	215			
640 i 641	6. Povećanje vrijednosti investicionih nekretnina i bioloških sredstava koja se ne amortizuju	216			
642 i 643	7. Smanjenje vrijednosti investicionih nekretnina i bioloških sredstava koja se ne amortizuju	217			
650 do 659	8. Ostali poslovni prihodi	218		482.267	394.948
	II POSLOVNI RASHODI (220 + 221 + 222 + 223 + 226 + 227 + 234 + 235 + 236)	219		5.437.583	5.365.969
500 do 502	1. Nabavna vrijednost prodane robe	220			
510 do 512	2. Troškovi materijala	221		369.037	376.843
513	3. Troškovi goriva i energije	222		667.087	617.958
52	4. Troškovi plata, naknada plata i ostalih ličnih primanja (224 + 225)	223		3.588.716	3.551.132
520 i 523	a) Troškovi bruto plata i bruto naknada plata	224		3.517.677	3.486.940
524 do 529	b) Troškovi ostalih ličnih primanja	225		71.039	64.192
530 do 539	5. Troškovi proizvodnih usluga	226		149.615	168.849
54	6. Troškovi amortizacije i rezervisanja (228 + 233)	227		455.818	467.100
540	6.1 Troškovi amortizacije (229 do 232)	228		455.818	467.100
dio 540	a) Amortizacija nekretnina, postrojenja i opreme	229		455.818	467.100
dio 540	b) Amortizacija investicionih nekretnina	230			
dio 540	c) Amortizacija sredstava uzetih u zakup	231			
dio 540	d) Amortizacija ostalih sredstava	232			
541	6.2 Troškovi rezervisanja	233			
55 osim 555 i 556	7. Nematerijalni troškovi (bez poreza i doprinosa)	234		161.908	143.286
555	8. Troškovi poreza	235		29.255	27.796
556	9. Troškovi doprinosa	236		16.147	13.005
	B. POSLOVNI DOBITAK (201 – 219)	237		0	0
	V. POSLOVNI GUBITAK (219 – 201)	238		33.662	482.757
	G. FINANSIJSKI PRIHODI I RASHODI	239		26.292	53.720
66	I FINANSIJSKI PRIHODI (240 do 243)				
660, 661	1. Prihodi od kamata	240		26.142	53.471
662	2. Pozitivne kursne razlike	241			
663	3. Prihodi od efekata valutne klauzule	242			
669	4. Ostali finansijski prihodi	243		150	249
56	II FINANSIJSKI RASHODI (245 do 248)	244		1.722	4.520
560, 561	1. Rashodi kamata	245		1.722	4.520
562	2. Negativne kursne razlike	246			
563	3. Rashodi po osnovu valutne klauzule	247			
569	4. Ostali finansijski rashodi	248			
	D. DOBITAK REDOVNE AKTIVNOSTI (237 + 239 – 244) ili (239-244-238)	249		0	0
	Đ. GUBITAK REDOVNE AKTIVNOSTI (238 + 244 -239) ili (244-239-237)	250		9.092	433.557
67	E. OSTALI DOBICI I GUBICI	251		111.597	118.867
	I OSTALI PRIHODI I DOBICI (252 do 260)				

Grupa računa, račun	POZICIJA	Oznaka za AOP	Napomena	Iznos	
				Tekuća godina	Prethodna godina
1	2	3	4	5	6
670, 570 neto prikaz	1. Neto dobiti po osnovu prodaje nematerijalnih sredstava, nekretnina, postrojenja i opreme	252			
671, 571 neto prikaz	2. Neto dobiti po osnovu prodaje investicionih nekretnina	253			
672, 572 neto prikaz	3. Neto dobiti po osnovu prodaje bioloških sredstava	254			
673, 573, neto prikaz	4. Neto dobiti po osnovu prodaje stalnih sredstava namijenjenih prodaji i sredstava poslovanja koje se obustavlja	255			
674, 574 neto prikaz	5. Neto dobiti po osnovu prodaje finansijskih sredstava i ulaganja u povezana lica	256			
675, 575 neto prikaz	6. Neto dobiti po osnovu prodaje materijala	257			
676	7. Viškovi	258			118.867
677, 679	8. Ostali prihodi i dobiti	259		111.597	
678, 577	9. Neto dobiti od derivatnih finansijskih instrumenata	260			
57	II OSTALI RASHODI I GUBICI (262 do 270)	261		48.657	10.868
570, 670 neto prikaz	1. Neto gubici po osnovu otuđenja nematerijalnih sredstava, nekretnina, postrojenja i opreme	262			
571, 671 neto prikaz	2. Neto gubici po osnovu otuđenja investicionih nekretnina	263			
572, 672 neto prikaz	3. Neto gubici po osnovu otuđenja bioloških sredstava	264			
573, 673, neto prikaz	4. Neto gubici po osnovu otuđenja stalnih sredstava namijenjenih prodaji i sredstava poslovanja koje se obustavlja	265			
574, 674 neto prikaz	5. Neto gubici od otuđenja finansijskih sredstava i ulaganja u povezana lica	266			
575, 675 neto prikaz	6. Neto gubici po osnovu prodaje materijala	267			
576	7. Manjkovi	268			
577, 678 neto prikaz	8. Neto gubici od derivatnih finansijskih instrumenata	269			
578, 579	9. Ostali rashodi i gubici	270		48.657	10.868
	Ž. DOBITAK PO OSNOVU OSTALIH PRIHODA I RASHODA (251 – 261)	271		62.940	107.999
	Z. GUBITAK PO OSNOVU OSTALIH PRIHODA I RASHODA (261 – 251)	272		0	0
68	I. PRIHODI I RASHODI OD USKLAĐIVANJA VRIJEDNOSTI IMOVINE	273		7.240	28.986
dio 68	I. PRIHODI OD USKLAĐIVANJA VRIJEDNOSTI IMOVINE (274 + 281)				
	1. Neto dobiti od usklađivanja imovine (osim finansijske) (275 do 280)	274		0	0
680, 580 neto prikaz	1.1. Neto dobiti od umanjenja ranije priznatih gubitaka usljed obezvređenja nematerijalnih sredstava	275			
681, 581 neto prikaz	1.2. Neto dobiti od umanjenja ranije priznatih gubitaka usljed obezvređenja nekretnina, postrojenja i opreme	276			
682, 582 neto prikaz	1.3. Neto dobiti od umanjenja ranije priznatih gubitaka usljed obezvređenja investicionih nekretnina koje se vrednuju po nabavnoj vrijednosti	277			
683, 583 neto prikaz	1.4. Neto dobiti od umanjenja ranije priznatih gubitaka usljed obezvređenja bioloških sredstava koja se vrednuju po nabavnoj vrijednosti	278			
685, 585 neto prikaz	1.5. Neto dobiti od usklađivanja vrijednosti zaliha materijala i robe	279			
688, dio 689, 588, dio 589 neto prikaz	1.6. Neto dobiti od usklađivanja vrijednost stalnih sredstava namijenjenih prodaji, sredstava poslovanja koje se obustavlja i ostalih nefinansijskih sredstava	280			
dio 68	2. Neto dobiti od usklađivanja vrijednosti finansijskih sredstava (282 do 285)	281		7.240	28.986
684, 584 neto prikaz	2.1. Neto dobiti od usklađivanja vrijednosti dugoročnih finansijskih sredstava	282			
686, 585 neto prikaz	2.2. Neto dobiti od usklađivanja vrijednosti kratkoročnih finansijskih sredstava (osim potraživanja od kupaca)	283			28.986
687, 587 neto prikaz	2.3. Neto dobiti od umanjenja ranije priznatih kreditnih gubitaka usljed obezvređenja potraživanja od kupaca	284		7.240	
dio 689, dio 589 neto prikaz	2.4. Neto dobiti od usklađivanja vrijednosti ostalih finansijskih sredstava	285			
58	II RASHODI OD USKLAĐIVANJA VRIJEDNOSTI IMOVINE (287 + 294)	286		57.354	25.794
	1. Rashodi od usklađivanja vrijednosti imovine (osim finansijske) (288 do 293)	287		0	0
580, 680 neto prikaz	1.1. Neto gubici po osnovu obezvređenja nematerijalnih sredstava	288			
581, 681 neto prikaz	1.2. Neto gubici po osnovu obezvređenja nekretnina, postrojenja i opreme	289			
582, 682 neto prikaz	1.3. Neto gubici po osnovu obezvređenja investicionih nekretnina koje se vrednuju po nabavnoj vrijednosti	290			
583, 683 neto prikaz	1.4. Neto gubici po osnovu obezvređenja bioloških sredstava koje se vrednuju po nabavnoj vrijednosti	291			
585, 685 neto prikaz	1.5. Neto gubici od usklađivanja vrijednosti zaliha materijala i robe	292			
689, dio 689, dio 589 neto prikaz	1.6. Neto gubici od usklađivanja vrijednosti stalnih sredstava namijenjenih prodaji, sredstava poslovanja koje se obustavlja i ostalih nefinansijskih sredstava	293			
	2. Gubici od usklađivanja vrijednosti finansijskih sredstava (295 do 298)	294		57.354	25.794
584, 684 neto prikaz	2.1. Neto gubici od usklađivanja vrijednosti dugoročnih finansijskih sredstava	295			
586, 686 neto prikaz	2.2. Neto gubici od usklađivanja vrijednosti kratkoročnih finansijskih sredstava (osim potraživanja od kupaca)	296			
587, 687 neto prikaz	2.3. Neto gubici od usklađivanja vrijednosti potraživanja od kupaca	297		57.354	25.794
dio 589, dio 689 neto prikaz	2.4. Neto gubici od usklađivanja vrijednosti ostalih finansijskih sredstava	298			

Grupa računa, račun	POZICIJA	Oznaka za AOP	Napomena	Iznos	
				Tekuća godina	Prethodna godina
1	2	3	4	5	6
	J. DOBITAK PO OSNOVU USKLAĐIVANJA VRIJEDNOSTI IMOVINE (273 – 286)	299		0	3.192
	K. GUBITAK PO OSNOVU USKLAĐIVANJA VRIJEDNOSTI IMOVINE (286 – 273)	300		50.114	0
690 i 691	L. Prihodi po osnovu promjene računovodstvenih politika i ispravke grešaka iz ranijih godina	301			
590 i 591	LJ. Rashodi po osnovu promjene računovodstvenih politika i ispravke grešaka iz ranijih godina	302			
	Udio u dobiti pridruženog društva i zajedničkog poduhvata primjenom metode udjela	303			
	Udio u gubitku pridruženog društva i zajedničkog poduhvata primjenom metode udjela	304			
	UKUPNI PRIHODI (201+239+251+273+301+303)	305		5.549.050	5.084.785
	UKUPNI RASHODI (219+244+261+286+302+304)	306		5.545.316	5.407.151
	M. DOBIT I GUBITAK PRIJE OPOREZIVANJA				
	1. Dobit prije oporezivanja (305 – 306)	307		3.734	0
	2. Gubitak prije oporezivanja (306 – 305)	308		0	322.366
721	N. TEKUĆI I ODLOŽENI POREZ NA DOBIT				
	1. Poreski rashodi perioda	309			
	2. Odloženi poreski rashodi (311 + 312)	310		0	0
722	2.1 Efekat smanjenja odloženih poreskih sredstava	311			
724	2.2 Efekat povećanja odloženih poreskih obaveza	312			
	3. Odloženi poreski prihodi (314 + 315)	313		0	0
723	3.1 Efekat povećanja odloženih poreskih sredstava	314			
725	3.2 Efekat smanjenja odloženih poreskih obaveza	315			
	NJ. NETO DOBIT I NETO GUBITAK PERIODA				
	1. Neto dobit tekuće godine (307-309-310+313)>0 i 307>0 ili (313-308-309-310)>0 i 308>0	316		3.734	0
	2. Neto gubitak tekuće godine (308+309+310-313)>0 i 308>0 ili (309+310-307-313)>0 i 307>0	317		0	322.366
726	O. Međuidivende i drugi vidovi raspodjele dobitka u toku perioda	318			
	Dio neto dobiti/gubitka koji pripada većinskim vlasnicima	319			
	Dio neto dobiti/gubitka koji pripada manjinskim vlasnicima	320			
	Obična zarada po akciji	321			
	Razrijeđena zarada po akciji	322			
	Prosječan broj zaposlenih po osnovu časova rada	323		128,00	128,00
	Prosječan broj zaposlenih po osnovu stanja na kraju mjeseca	324		125,00	125,00

U: TREBINJU,

Dana: 31.12.2025.

Lice sa licencom: JEREMIĆ MARKO

Broj licence: SR-0135/26


[Handwritten signature]



Lice ovlašćeno za zastupanje:

MILJANOVIĆ ĐORĐE

[Handwritten signature]



Naziv privrednog društva, zadruga, drugog pravnog

lica ili preduzetnika:

JP Vodovod a.d. Trebinje

Sjedište: Luke Čelovića Trebinjca 2 Trebinje

Račun kod ovlaštene organizacije za platni promet:

551-790-22198670-90

562-008-80855633-37

552-005-00000194-12

555-009-00542363-51

01195441

Matični broj

36.00

Šifra djelatnosti

4401347270007

JIB

Izveštaj

o ostalom rezultatu u periodu

za period od 01.01. do 31.12.2025. godine

- u konvertibilnim markama -

Grupa računa, račun	POZICIJA	Oznaka za AOP	Napomena	Iznos	
				Tekuća godina	Prethodna godina
1	2	3	4	5	6
	A NETO DOBIT ILI NETO GUBITAK PERIODA	400		3.734	-322.366
	1. Stavke koje mogu biti reklasifikovane u bilans uspjeha ($\pm 402 + 403 \pm 404 \pm 405 \pm 406 \pm 407$)	401		0	0
Promjena na 332 i 333	1.1 Povećanje/(smanjenje) fer vrijednosti dužničkih instrumenata po fer vrijednosti kroz ostali ukupan rezultat	402			
Promjena na 331	1.2 Efekti proistekli iz transakcija zaštite ("hedging")	403			
	1.3 Udio u ostalom ukupnom rezultatu pridruženog društva i zajedničkog poduhvata primjenom metode udjela	404			
	1.4 Dobici ili gubici po osnovu konverzije finansijskih izvještaja inostranog poslovanja	405			
Promjena na 339, dio	1.5 Ostale stavke koje mogu biti reklasifikovane u bilans uspjeha	406			
	1.6 Odloženi porez na dobit koji se odnosi na ove stavke	407			
	2. Stavke koje neće biti reklasifikovane u bilans uspjeha ($\pm 409 \pm 410 \pm 411 \pm 412 \pm 413 \pm 414$)	408		0	0
Promjena na 330	2.1 Revalorizacija nekretnina, postrojenja, opreme i nematerijalne imovine	409			
Promjena na 332 i 333	2.2 Povećanje/(smanjenje) fer vrijednosti vlasničkih instrumenata po fer vrijednosti kroz ostali ukupan rezultat	410			
Promjena na 339, dio	2.3 Aktuarski dobiti/(gubici) od planova definisanih primanja	411			
	2.4 Udio u ostalom ukupnom rezultatu pridruženog društva i zajedničkog poduhvata primjenom metode udjela	412			
Promjena na 339, dio	2.5 Ostale stavke koje neće biti reklasifikovane u bilans uspjeha	413			
	2.6 Odloženi porez na dobit koji se odnosi na ove stavke	414			
	B. OSTALA DOBIT/GUBITAK U PERIODU ($\pm 401 \pm 408$)	415		0	0
	V. UKUPNA DOBIT / (GUBITAK) (400± 415)	416		3.734	-322.366
	Dio ukupne dobiti/gubitka koji pripada većinskim vlasnicima	417			
	Dio ukupne dobiti/gubitka koji pripada manjinskim vlasnicima	418			

U: TREBINJU,


Lice sa licencom: JEREMIĆ MARKO

Broj licence: SR-0138/26

Dana: 31.12.2025.

Lice ovlašćeno za zastupanje:

MILANOVIĆ ĐORĐE



Naziv privrednog društva, zadruge, drugog pravnog

lica ili preduzetnika:

JP Vodovod a.d. Trebinje

Sjedište: Luke Čelovića Trebinjca 2 Trebinje

Račun kod ovlaštene organizacije za platni promet:

551-790-22198670-90

562-008-80855633-37

552-005-00000194-12

555-009-00542363-51

01195441

Matični broj

36.00

Šifra djelatnosti

440134720007

JIB

Bilans tokova gotovine

(Izveštaj o tokovima gotovine)

za period od 01.01. do 31.12.2025. godine

- u konvertibilnim markama -

Redni broj	POZICIJA	Oznaka za AOP	Napomena	Iznos	
				Tekuća godina	Prethodna godina
1	2	3		4	5
A	TOKOVI GOTOVINE IZ POSLOVNIH AKTIVNOSTI				
I	Prilivi gotovine iz poslovne aktivnosti (502 do 505)	501		6.066.395	5.608.883
1	Prilivi od kupaca i primljeni avansi u zemlji	502		5.928.398	5.447.989
2	Prilivi od kupaca i primljeni avansi u inostranstvu	503			
3	Prilivi od premija, subvencija, dotacija i sl.	504		137.997	148.721
4	Ostali prilivi iz poslovnih aktivnosti	505			12.173
II	Odlivi gotovine iz poslovnih aktivnosti (507 do 512)	506		5.310.284	5.497.558
1	Odlivi po osnovu isplata dobavljačima i dati avansi u zemlji	507		939.023	1.247.801
2	Odlivi po osnovu isplata dobavljačima i dati avansi u inostranstvu	508		12.450	21.817
3	Odlivi po osnovu plaćenih kamata	509		1.722	2.460
4	Odlivi po osnovu isplata plata, naknada plata i ostalih ličnih rashoda	510		4.040.298	3.504.628
5	Odlivi po osnovu poreza na dobit	511			
6	Ostali odlivi iz poslovnih aktivnosti	512		316.791	720.852
III	Neto priliv gotovine iz poslovnih aktivnosti (501 – 506)	513		756.111	111.325
IV	Neto odliv gotovine iz poslovnih aktivnosti (506 – 501)	514		0	0
B	TOKOVI GOTOVINE IZ AKTIVNOSTI INVESTIRANJA				
I	Prilivi gotovine iz aktivnosti investiranja (516 do 530)	515		278	371
1	Prilivi gotovine po osnovu prodaje akcija i udjela zavisnih i pridruženih društava i zajedničkih poduhvata	516			
2	Prilivi po osnovu prodaje nekretnina, postrojenja i opreme	517			
3	Prilivi po osnovu prodaje investicionih nekretnina	518			
4	Prilivi po osnovu prodaje bioloških sredstava	519			
5	Prilivi po osnovu prodaje nematerijalnih sredstava	520			
6	Prilivi po osnovu prodaje stalnih sredstava namijenjenih prodaji	521			
7	Prilivi od finansijskih sredstava po fer vrijednosti kroz ostali ukupni rezultat	522			
8	Prilivi od finansijskih sredstava po fer vrijednosti kroz bilans uspjeha	523			
9	Prilivi od ostalih finansijskih sredstava po amortizovanoj vrijednosti	524			
10	Prilivi po osnovu lizinga (glavnica)	525			
11	Prilivi po osnovu lizinga (kamata)	526			
12	Prilivi po osnovu kamata	527		278	371
13	Prilivi od dividendi i učešća u dobiti	528			
14	Prilivi po osnovu derivatnih finansijskih instrumenata	529			
15	Ostali prilivi iz aktivnosti investiranja	530			
II	Odlivi gotovine iz aktivnosti investiranja (532 do 541)	531		608.714	397.633
1	Odlivi gotovine po osnovu kupovine akcija i udjela zavisnih i pridruženih društava i zajedničkih poduhvata	532			
2	Odlivi po osnovu kupovine nekretnina, postrojenja i opreme	533		608.714	397.633
3	Odlivi po osnovu kupovine investicionih nekretnina	534			
4	Odlivi po osnovu kupovine bioloških sredstava	535			
5	Odlivi po osnovu kupovine nematerijalnih sredstava	536			
6	Odlivi po osnovu kupovine stalnih sredstava po fer vrijednosti kroz ostali ukupni rezultat	537			
7	Odlivi po osnovu finansijskih sredstava po fer vrijednosti kroz bilans uspjeha	538			
8	Odlivi po osnovu ostalih finansijskih sredstava po amortizovanoj vrijednosti	539			
9	Odlivi po osnovu derivatnih finansijskih instrumenata	540			
10	Ostali odlivi iz aktivnosti investiranja	541			
III	Neto priliv gotovine iz aktivnosti investiranja (515-531)	542		0	0
IV	Neto odliv gotovine iz aktivnosti investiranja (531 – 515)	543		608.436	397.262
B	TOKOVI GOTOVINE IZ AKTIVNOSTI FINANSIRANJA				
I	Prilivi gotovine iz aktivnosti finansiranja (545 do 550)	544		0	0
1	Prilivi po osnovu povećanja osnovnog kapitala	545			
2	Prilivi od prodaje otkupljenih sopstvenih akcija	546			
3	Prilivi po osnovu dugoročnih kredita	547			
4	Prilivi po osnovu kratkoročnih kredita	548			
5	Prilivi po osnovu izdatih dužničkih instrumenata	549			
6	Ostali prilivi iz aktivnosti finansiranja	550			
II	Odlivi gotovine iz aktivnosti finansiranja (552 do 558)	551		36.136	52.519
1	Odlivi po osnovu otkupa sopstvenih akcija i udjela	552			
2	Odlivi po osnovu dugoročnih kredita	553			
3	Odlivi po osnovu kratkoročnih kredita	554		36.136	52.519
4	Odlivi po osnovu lizinga	555			
5	Odlivi po osnovu dužničkih instrumenata	556			
6	Odlivi po osnovu isplaćenih dividendi	557			
7	Ostali odlivi iz aktivnosti finansiranja	558			
III	Neto priliv gotovine iz aktivnosti finansiranja (544 – 551)	559		0	0
IV	Neto odliv gotovine iz aktivnosti finansiranja (551 – 544)	560		36.136	52.519
G	UKUPNI PRILIVI GOTOVINE (501 + 515 + 544)	561		6.066.673	5.609.254
D	UKUPNI ODLIVI GOTOVINE (506 + 531 + 551)	562		5.955.134	5.947.710
Đ	NETO PRILIV GOTOVINE (561 – 562)	563		111.539	0
E	NETO ODLIV GOTOVINE (562 – 561)	564		0	338.456
Ž	GOTOVINA NA POČETKU OBRAČUNSKOG PERIODA	565		586.086	924.542
Z	POZITIVNE KURSNE RAZLIKE PO OSNOVU PRERAČUNA GOTOVINE	566			
I	NEGATIVNE KURSNE RAZLIKE PO OSNOVU PRERAČUNA GOTOVINE	567			
J	GOTOVINA NA KRAJU OBRAČUNSKOG PERIODA (565 + 563 – 564 + 566 – 567)	568		697.625	586.086

U: TREBINJU,

Lice sa licencom JEREMIĆ MARKO

(M.P.)

Lice ovlašteno za zastupanje:

Broj licenc: SR-0138/26

MILJANOVIĆ ĐORĐE

Dana: 31.12.2025.

Naziv privrednog društva, zadruga, drugog pravnog lica ili preduzetnika:

JP Vodovod a.d. Trebinje

Sjedište: Luke Čelovića Trebinjca 2 Trebinje

Račun kod ovlaštene organizacije za platni promet:

551-790-22198670-90

562-008-80855633-37

552-005-00000194-12

555-009-00542363-51

01195441

Matični broj

36.00

Šifra djelatnosti

4401347270007

JIB

Aneks

(Dodatni računovodstveni izvještaj)
za period od 01.01. do 31.12.2025. godine

- u konvertibilnim markama -

Grupa računa, račun	POZICIJA	Oznaka za AOP	Iznos	
			Tekuća godina	Prethodna godina
1	2	3	4	5
010	Ulaganja u istraživanje i razvoj (dugovni promet bez početnog stanja)	601		
201, dio 200	Kupci iz Republike Srpske i kupci - povezana pravna lica iz RS (dugovni promet bez početnog stanja)	602	6.936.440	5.306.513
202, dio 200	Kupci iz Federacije BiH i kupci - povezana pravna lica iz FBiH (dugovni promet bez početnog stanja)	603	54.194	41.204
203, dio 200	Kupci iz Brčko Distrikta BiH i kupci - povezana pravna lica iz BD (dugovni promet bez početnog stanja)	604		
432, dio 431	Dobavljači iz Republike Srpske i dobavljači - povezana pravna lica iz RS (potražni promet bez početnog stanja)	605	1.712.377	1.432.453
433, dio 431	Dobavljači iz Federacije BiH i dobavljači - povezana pravna lica iz FBiH (potražni promet bez početnog stanja)	606	149.356	136.194
434, dio 431	Dobavljači iz Brčko Distrikta BiH i dobavljači - povezana pravna lica iz DB (potražni promet bez početnog stanja)	607	1.567	83.260
601, dio 600, dio 605	Prihodi od prodaje robe u Republici Srpskoj i prihodi od prodaje robe povezanim pravnim licima u RS	608		
602, dio 600, dio 605	Prihodi od prodaje robe u Federaciji BiH i prihodi od prodaje robe povezanim pravnim licima u FBiH	609		
603, dio 600, dio 605	Prihodi od prodaje robe u Brčko Distriktu BiH i prihodi od prodaje robe povezanim pravnim licima u BD	610		
611, dio 610, dio 615	Prihodi od prodaje proizvoda u Republici Srpskoj i prihodi od prodaje proizvoda povezanim pravnim licima u Republici Srpskoj	611	683	915
612, dio 610, dio 615	Prihodi od prodaje proizvoda u Federaciji BiH i prihodi od prodaje proizvoda povezanim pravnim licima u Federaciji BiH	612		
613, dio 610, dio 615	Prihodi od prodaje proizvoda u Brčko Distriktu BiH i prihodi od prodaje učinaka povezanim pravnim licima u Brčko Distriktu BiH	613		
621, dio 620, dio 625	Prihodi od pruženih usluga u Republici Srpskoj i prihodi od pruženih usluga povezanim pravnim licima u Republici Srpskoj	614	4.920.971	4.487.349
622, dio 620, dio 625	Prihodi od pruženih usluga u Federaciji BiH i prihodi od pruženih usluga povezanim pravnim licima u Federaciji BiH	615		
623, dio 620, dio 625	Prihodi od pruženih usluga u Brčko Distriktu BiH i prihodi od pruženih usluga povezanim pravnim licima u Brčko Distriktu BiH	616		
65	OSTALI POSLOVNI PRIHODI (618 + 621 + 622 + 623 + 624 + 625 + 626 + 627 + 628)	617	482.267	395.948
650	a) Prihodi od premija, subvencija, dotacija, regresa, podsticaja i slično	618	500	
dio 650	Od toga: prihodi po osnovu subvencija na proizvode1 (subvencije koje se mogu prikazati po jedinici proizvoda, npr. vozna karta, brašno, hljeb, mlijeko i dr.)	619		
dio 650	Od toga: prihodi po osnovu subvencija na proizvodnju2 (na zapošljavanje, platu, kamatnu stopu, za smanjenje zagađenja i dr.)	620		
651	b) Prihod od zakupnina	621		
652	v) Prihod od donacija	622	1.500	
653	g) Prihod od članarina	623		
654	d) Prihod od tantijema i licencnih prava	624		
655	đ) Prihod iz namjenskih izvora finansiranja (iz budžeta, fondova i dr.)	625	8.522	7.319
656	e) Prihodi od dividendi	626		
657	ž) Prihodi od aktiviranja ili potrošnje robe, gotovih proizvoda ili usluga	627	344.270	239.908
659	z) Ostali poslovni prihodi po drugim osnovima	628	127.475	148.721
66 + 67	FINANSIJSKI I OSTALI PRIHODI	629	145.129	
dio 670	Od toga: dobiti po osnovu prodaje nekretnina, postrojenja i opreme	630		
678	Dobiti od derivatnih finansijskih instrumenata	631		
52	TROŠKOVI PLATA, NAKNADA PLATA I OSTALIH LIČNIH PRIMANJA	632	3.588.716	3.551.132

Grupa računa, račun	POZICIJA	Oznaka za AOP	Iznos	
			Tekuća godina	Prethodna godina
1	2	3	4	5
522 + 523	Troškovi bruto naknada članovima upravnog, nadzornog, odbora za reviziju i dr.	633	9.995	9.995
525	Troškovi zaposlenih na službenom putu	634	6.555	8.962
dio 525	Od toga: dnevnice	635	3.193	3.876
53	TROŠKOVI PROIZVODNIH USLUGA (637 + 638 + 639 + 640 + 641 + 642 + 643 + 644)	636	149.616	168.850
530	a) Troškovi usluga na izradi učinaka	637		
531	b) Troškovi transportnih usluga	638	31.561	34.495
dio 532	v) Troškovi za usluge tekućeg održavanja osnovnih sredstava	639	68.922	96.677
dio 532	g) Troškovi za usluge investicionog održavanja osnovnih sredstava	640		
533	d) Troškovi zakupa	641	10.130	10.000
534 + 535	đ) Troškovi sajmova, reklame i propagande	642	793	1.546
536 + 537	e) Troškovi istraživanja i razvoja koji se ne kapitalizuju	643		
539	ž) Troškovi ostalih usluga	644	38.210	26.132
dio 539	Od toga: bruto iznosi naknada po ugovorima sa fizičkim licima van radnog odnosa	645		
55	NEMATERIJALNI TROŠKOVI (647 + 650 + 651 + 652 + 653 + 654 + 655 + 656)	646	191.163	171.083
550	a) Troškovi ostalih usluga	647	105.291	88.434
dio 550	Od toga: troškovi stručnog obrazovanja i usavršavanja zaposlenih	648	3.867	2.352
dio 550	Od toga: bruto iznosi naknada po ugovorima sa fizičkim licima van radnog odnosa	649	38.841	26.750
551	b) Troškovi reprezentacije	650	8.226	9.396
552	v) Troškovi premije osiguranja	651	21.142	13.129
553	g) Troškovi platnog prometa	652	4.651	4.135
554	d) Troškovi članarina	653	5.675	5.829
dio 555	đ) Troškovi poreza na proizvode ³ , carine, boravišne takse, porez na igre na sreću i sl.	654		
dio 555	e) Troškovi poreza na proizvodnju ⁴ : na imovinu, na zemljište, za korišćenje voda i šuma, za protivpožarnu zaštitu i sl.	655	29.255	27.796
559	ž) Ostali nematerijalni troškovi	656	16.923	22.364
	OBAVEZE I POTRAŽIVANJA	657		
47, osim 479	Obračunati (fakturisani) porez na dodatu vrijednost (kumulativan promet konta)	658	765.689	702.506
27, osim 279	Ulazni porez na dodatu vrijednost (kumulativan promet konta)	659	180.441	201.979
479	Obaveze za PDV po osnovu razlike između obračunatog i akontacionog PDV-a (saldo konta)	660	78.956	71.045
279	Potraživanja po osnovu razlike između akontacionog i obračunatog PDV-a (saldo konta)	661	42.352	19.416
271	PDV plaćen pri uvozu (kumulativan promet konta)	662		
484	Obaveze za PDV plaćen pri uvozu (kumulativan promet konta)	663		
480	Obaveze za akcize (kumulativan promet konta)	664		
nema konta	Prihodi ostvareni na bazi podugovaranja	665		
nema konta	Plaćanja podugovaračima za rad, isporučene proizvode i usluge	666		
nema konta	Ukupan broj odrađenih časova rada (efektivni časovi rada bez bolovanja, godišnjih odmora, državnih	667	261.000	226.818

1 Subvencije na proizvode obuhvataju subvencije koje se mogu iskazati po jedinici proizvoda, tj. iznos ovih subvencija zavisi od obima proizvodnje (npr. vozna karta, brašno, hljeb, mlijeko i sl.).

2 Subvencije na proizvodnju obuhvataju subvencije koje se ne mogu iskazati po jedinici proizvoda ili usluge (npr. zapošljavanje, platu, kamatnu stopu, za smanjenje zagađenja i sl.).


3 Porezi na proizvode zavise od količine ili vrijednosti proizvedenih dobara i usluga (npr. carine, boravišne takse, porez na igre na sreću i sl.).

4 Porezi na proizvodnju uključuju sve poreze koji terete izvještajni entitet zbog angažovanja u proizvodnji, nezavisno od količine ili vrijednosti proizvedenih dobara i usluga (npr. na imovinu, na zemljište, za korišćenje voda i šuma, za protivpožarnu zaštitu i sl.).

U: TREBINJU,


Dana: 31.12.2025.


Lice sa licencom: JEREMIĆ MARKO
Broj licencije: SR 0138/26






Lice ovlašćeno za zastupanje:
MILANOVIĆ ĐORĐE







ovrednog društva, zadruge, drugog pravnog lica ili preduzetnika:
Ime: Luke Celovića Trebinjca 2 Trebinje
Kod ovlaštenice organizacije za platni promet:
00-22198670-90
08-80855633-37
05-00000194-12
09-00542363-51

IZVJEŠTAJ O PROMJENAMA NA KAPITALU
za period koji se završava na dan 31.12.2025. godine

Oznaka za AOP	KAPITAL KOJI PRIPADA VLASNICIMA MATIČNOG DRUŠTVA										UKUPNI KAPITAL (10-11)	
	1	2	3	4	5	6	7	8	9	10		11
Vrsta promjene na kapitalu		Akcijski kapital - vlasnički udjeli	Emisiona premija	Rezerve	Revalorizacione rezerve za netretirane, postrojenja i opremu	Revalorizacione rezerve za finansijska sredstva vrednovana po fer vrijednosti kroz ostali ukupni rezultat	Ostale revalorizacione rezerve	Akumulirana neraspoređena dobit/ispokrivne ni gubitak	Ukupno (3+4+5+6+7+8+9)	Udjeli koji nemaju kontrolu (MANJINSKI INTERESI)		
		5.312.621	493.048	3.623.021	13.872	9.442.562	0	0	0	0	0	9.442.562
901	je na dan 01.01.2024. god.	5.312.621	493.048	3.623.021	13.872	9.442.562	0	0	0	0	0	9.442.562
902	efekti promjena u računovodstvenim politikama											0
903	efekti ispravki grešaka											0
904	novo iskazano stanje na dan 01.01.2024. god. (901 ± 902 ± 903)	5.312.621	0	493.048	3.623.021	0	0	13.872	9.442.562	0	0	9.442.562
905	dobit/(gubitak) za godinu							-322.366	-322.366			-322.366
906	stali ukupni rezultat za godinu											0
907	ukupna dobit/(gubitak) (± 905 ± 906)	0	0	0	0	0	0	-322.366	-322.366	0	0	-322.366
908	misija akciskog kapitala i drugi oblici povećanja kapitala											0
909	icanje sopstvenih akcija i drugi oblici smanjenja kapitala											0
910	Objavljene dividende			646				-646	0			0
911	Drugi oblici raspodjele dobiti i pokrivenje gubitka											0
912	Ostale promjene											0
913	anje na dan 31.12.2024. god. / 01.01.2025. god. (904 ± 907 ± 908 - 909 - 910 ± 911 ± 912)	5.312.621	0	493.694	3.623.021	0	0	-309.140	9.120.196	0	0	9.120.196
914	efekti promjena u računovodstvenim politikama											0
915	efekti ispravki grešaka											0
916	onovo iskazano stanje na dan 01.01.2025. godine (913 ± 914 ± 915)	5.312.621	0	493.694	3.623.021	0	0	-309.140	9.120.196	0	0	9.120.196
917	Dobit/(gubitak) za godinu							3.734	3.734			3.734
918	Ostali ukupni rezultat za godinu											0
919	kupna dobit/(gubitak) (± 917 ± 918)	0	0	0	0	0	0	3.734	3.734	0	0	3.734
920	emisija akciskog kapitala i drugi oblici povećanja kapitala											0
921	stricanje sopstvenih akcija i drugi oblici smanjenja kapitala											0
922	Objavljene dividende											0
923	Drugi oblici raspodjele dobiti i pokrivenje gubitka											0
924	Ostale promjene											0
925	anje na dan 31.12.2025. godine (916 ± 919 ± 920 - 921 - 922 ± 923 ± 924)	5.312.621	0	493.694	3.623.021	0	0	-305.406	9.123.930	0	0	9.123.930

Lice ovlaštenom:
PERPETUUM
Luce ovlašteno za sestupanje:
WILLANOVIC BOBIC



U: TREBINJU,
Dan: 31.12.2025