



РЕПУБЛИКА СРПСКА  
ГРАД ТРЕБИЊЕ  
Градоначелник  
Градска управа  
Одјељење за финансије

**НАЦРТ РЕБАЛАНСА БУЏЕТА ГРАДА ТРЕБИЊА  
ЗА 2023. ГОДИНУ**


Обрађивач:


Одјељење за финансије  
в.д. Начелник Одјељења

  
Маја Сорајић Вучуревић

Предлагач:

Градоначелник

  
Мирко Турић



новембар, 2023. године



НАЦРТ РЕБАЛАНСА БУЏЕТА ГРАДА ТРЕБИЊА ЗА 2023. ГОДИНУ - ОПШТИ ДИО

Економски код	Опис	БУЏЕТ 2023. ГОДИНЕ	БУЏЕТ 2023. ГОДИНЕ СА РЕАЛОКАЦИЈА МА	НАЦРТ РЕБАЛАНСА БУЏЕТА 2023	ИНДЕКС 6(5/4*100)
1	2	3	4	5	6(5/4*100)
<b>А. БУЏЕТСКИ ПРИХОДИ</b>		<b>34.063.030</b>	<b>34.063.030</b>	<b>35.540.735</b>	<b>104,34</b>
<b>710000</b>	<b>Порески приходи</b>	<b>15.319.000</b>	<b>15.319.000</b>	<b>16.473.000</b>	<b>107,53</b>
713000	Порези на лична примања и приходи од самосталних дјелатности	1.550.000	1.550.000	2.100.000	135,48
714000	Порези на имовину	1.265.000	1.265.000	2.100.000	166,01
715000	Порези на промет производа и услуга	4.000	4.000	3.000	75,00
717000	Индиректни порези прикупљени преко УИО	12.400.000	12.400.000	12.100.000	97,58
719000	Остали порески приходи	100.000	100.000	170.000	170,00
<b>720000</b>	<b>Непорески приходи</b>	<b>17.475.530</b>	<b>17.475.530</b>	<b>17.354.780</b>	<b>99,31</b>
721000	Приходи од финансијске и нефин. имовине и позитивних курсних разлика	4.362.300	4.362.300	4.012.535	91,98
722000	Накнаде, таксе и приходи од пружања јавних услуга	12.951.660	12.951.660	13.215.280	102,04
723000	Новчане казне	10.000	10.000	10.000	100,00
729000	Остали непорески приходи	151.570	151.570	116.965	77,17
<b>730000</b>	<b>Грантови</b>	<b>204.700</b>	<b>204.700</b>	<b>507.290</b>	<b>247,82</b>
731000	Грантови	204.700	204.700	507.290	247,82
<b>780000</b>	<b>Трансфери између или унутар јединица власти</b>	<b>1.063.800</b>	<b>1.063.800</b>	<b>1.205.665</b>	<b>113,34</b>
787000	Трансфери између различитих јединица власти	1.063.800	1.063.800	1.205.665	113,34
<b>Б. БУЏЕТСКИ РАСХОДИ</b>		<b>28.648.985</b>	<b>28.726.348</b>	<b>29.714.430</b>	<b>103,44</b>
<b>410000</b>	<b>Текући расходи</b>	<b>28.613.985</b>	<b>28.691.348</b>	<b>29.674.430</b>	<b>103,43</b>
411000	Расходи за лична примања запослених	12.141.275	12.141.275	12.531.670	103,22
412000	Расходи по основу коришћења роба и услуга	5.607.490	5.815.270	6.550.885	112,65
413000	Расходи финансирања и други финансијски трошкови	464.000	464.000	515.600	111,12
414000	Субвенције	812.000	646.610	308.590	47,72
415000	Грантови	5.983.220	6.052.188	6.136.685	101,40
416000	Дознаке на име соц. заштите које се исплаћују из буџета Реп., опш. и градова	3.576.000	3.542.005	3.611.000	101,95
419000	Расходи по судским рјешењима	30.000	30.000	20.000	66,67
<b>480000</b>	<b>Трансфери између и унутар јединица власти</b>	<b>15.000</b>	<b>15.000</b>	<b>20.000</b>	<b>133,33</b>
487000	Трансфери између различитих јединица власти	15.000	15.000	20.000	133,33
488000	Трансфери унутар исте јединице власти	0	0	0	0
***	<b>Буџетска резерва</b>	<b>20.000</b>	<b>20.000</b>	<b>20.000</b>	<b>100,00</b>
<b>В. БРУТО БУЏЕТСКИ СУФИЦИТ/ДЕФИЦИТ (А-Б)</b>		<b>5.414.045</b>	<b>5.336.682</b>	<b>5.826.305</b>	<b>109,17</b>
<b>Г. НЕТО ИЗДАЦИ ЗА НЕФИНАНСИЈСКУ ИМОВИНУ (I-II)</b>		<b>-5.736.045</b>	<b>-5.658.682</b>	<b>-5.333.970</b>	<b>94,26</b>
<b>810000</b>	<b>I Примници за нефинансијску имовину</b>	<b>3.183.000</b>	<b>3.183.000</b>	<b>1.745.000</b>	<b>54,82</b>
813000	Примници за непроизведену сталну имовину	3.147.000	3.147.000	1.700.000	54,02
816000	Примници од залиха мат., учинака, робе и ситног инвентара, амбалаже и сл.	36.000	36.000	45.000	125,00
<b>510000</b>	<b>II Издаци за нефинансијску имовину</b>	<b>8.919.045</b>	<b>8.841.682</b>	<b>7.078.970</b>	<b>80,06</b>
511000	Издаци за произведену сталну имовину	8.773.545	8.693.182	6.932.770	79,75
513000	Издаци за непроизведену сталну имовину	100.000	100.000	100.000	100,00
516000	Издаци за залихе материјала, робе и ситног инвентара, амбалаже и сл.	45.500	48.500	46.200	95,26
<b>Д. БУЏЕТСКИ СУФИЦИТ/ДЕФИЦИТ (В+Г)</b>		<b>-322.000</b>	<b>-322.000</b>	<b>492.335</b>	<b>-152,90</b>
<b>Ђ. НЕТО ФИНАНСИРАЊЕ (Е+Ж+З+И)</b>		<b>322.000</b>	<b>322.000</b>	<b>-492.335</b>	<b>-152,90</b>
<b>Е. НЕТО ПРИМИЦИ ОД ФИНАНСИЈСКЕ ИМОВИНЕ (I-II)</b>		<b>0</b>	<b>0</b>	<b>0</b>	
<b>910000</b>	<b>I Примници од финансијске имовине</b>	<b>0</b>	<b>0</b>	<b>0</b>	
911000	Примници од финансијске имовине	0	0	0	
<b>610000</b>	<b>II Издаци за финансијску имовину</b>	<b>0</b>	<b>0</b>	<b>0</b>	
<b>Ж. НЕТО ЗАДУЖИВАЊЕ (I-II)</b>		<b>-399.000</b>	<b>-399.000</b>	<b>-407.550</b>	<b>102,14</b>
<b>920000</b>	<b>I Примници од задуживања</b>	<b>1.400.000</b>	<b>1.400.000</b>	<b>1.400.000</b>	<b>100,00</b>
921000	Примници од задуживања	1.400.000	1.400.000	1.400.000	100,00
<b>620000</b>	<b>II Издаци за отплату дугова</b>	<b>1.799.000</b>	<b>1.799.000</b>	<b>1.807.550</b>	<b>100,48</b>
621000	Издаци за отплату дугова	1.799.000	1.799.000	1.807.550	100,48
628000	Издаци за отплату дугова из трансакција између или унутар јединица власти	0	0	0	
<b>З. ОСТАЛИ НЕТО ПРИМИЦИ (I-II)</b>		<b>721.000</b>	<b>721.000</b>	<b>-84.785</b>	<b>-11,76</b>
<b>930000</b>	<b>I Остали примници</b>	<b>1.424.470</b>	<b>1.424.470</b>	<b>421.945</b>	<b>29,62</b>
931000	Остали примници	1.153.200	1.153.200	163.015	14,14
938000	Остали примници из трансакција између или унутар јединица власти	271.270	271.270	258.930	95,45
<b>630000</b>	<b>II Остали издаци</b>	<b>703.470</b>	<b>703.470</b>	<b>506.730</b>	<b>72,03</b>
631000	Остали издаци	411.200	411.200	226.800	55,16
638000	Остали издаци из трансакција између или унутар јединица власти	292.270	292.270	279.930	95,78
<b>И. РАЗЛИКА У ФИНАНСИРАЊУ (Д+Ђ)</b>		<b>0</b>	<b>0</b>	<b>0</b>	

НАЦРТ РЕБАЛАНСА БУЏЕТА ГРАДА ТРЕБИЊА ЗА 2023. ГОДИНУ - БУЏЕТСКИ ПРИХОДИ И ПРИМИЦИ ЗА НЕФИНАНСИЈСКУ ИМОВИНУ

Економски код	Опис	БУЏЕТ 2023. ГОДИНЕ	БУЏЕТ 2023. ГОДИНЕ СА РЕАЛОКАЦИЈА МА	НАЦРТ РЕБАЛАНСА БУЏЕТА 2023	ИНДЕКС 6(5/4*100)
1	2	3	4	5	6(5/4*100)
<b>БУЏЕТСКИ ПРИХОДИ (порески, непорески, грантови и трансфери 1+2+3+4)</b>		<b>34.063.030</b>	<b>34.063.030</b>	<b>35.540.735</b>	<b>104,34</b>
Порески и непорески приходи (1+2)		32.794.530	32.794.530	33.827.780	103,15
<b>710000</b>	<b>1. Порески приходи</b>	<b>15.319.000</b>	<b>15.319.000</b>	<b>16.473.000</b>	<b>107,53</b>
<b>713000</b>	<b>Порези на лична примања и приходе од самосталних дјелатности</b>	<b>1.550.000</b>	<b>1.550.000</b>	<b>2.100.000</b>	<b>135,48</b>
713100	Порези на лична примања и приходе од самосталних дјелатности	1.550.000	1.550.000	2.100.000	135,48
<b>714000</b>	<b>Порези на имовину</b>	<b>1.265.000</b>	<b>1.265.000</b>	<b>2.100.000</b>	<b>166,01</b>
714100	Порези на имовину	1.265.000	1.265.000	2.100.000	166,01
714200	Порези на наслеђе и поклоне				
<b>715000</b>	<b>Порези на промет производа и услуга</b>	<b>4.000</b>	<b>4.000</b>	<b>3.000</b>	<b>75,00</b>
715100	Порези на промет производа	1.000	1.000	1.000	100,00
715200	Порези на промет услуга	1.000	1.000	1.000	100,00
715300	Акцизе	2.000	2.000	1.000	50,00
<b>716000</b>	<b>Царине и увозне дажбине</b>				
716100	Царине и увозне дажбине				
<b>717000</b>	<b>Индиректни порези прикупљени преко УИО</b>	<b>12.400.000</b>	<b>12.400.000</b>	<b>12.100.000</b>	<b>97,58</b>
717100	Индиректни порези прикупљени преко УИО - збирно	12.400.000	12.400.000	12.100.000	97,58
<b>719000</b>	<b>Остали порески приходи</b>	<b>100.000</b>	<b>100.000</b>	<b>170.000</b>	<b>170,00</b>
719100	Остали порески приходи	100.000	100.000	170.000	170,00
<b>720000</b>	<b>2. Непорески приходи</b>	<b>17.475.530</b>	<b>17.475.530</b>	<b>17.354.780</b>	<b>99,31</b>
<b>721000</b>	<b>Приходи од финансијске и неф. имовине и позитивних курсних разлика</b>	<b>4.362.300</b>	<b>4.362.300</b>	<b>4.012.535</b>	<b>91,98</b>
721200	Приходи од закупа и ренте	4.362.300	4.362.300	4.012.535	91,98
721222	Приходи од закупа објеката и земљишта	354.300	354.300	372.600	105,17
721223	Приходи од земљишне ренте	4.000.000	4.000.000	3.633.935	90,85
721224	Приходи од закупнине земљишта у својини Републике	8.000	8.000	6.000	75,00
<b>722000</b>	<b>Накнаде, таксе и приходи од пружања јавних услуга</b>	<b>12.951.660</b>	<b>12.951.660</b>	<b>13.215.280</b>	<b>102,04</b>
722100	Административне накнаде и таксе	123.000	123.000	150.000	121,95
<b>722300</b>	<b>Комуналне накнаде и таксе</b>	<b>1.560.000</b>	<b>1.560.000</b>	<b>1.603.460</b>	<b>102,79</b>
722312	Комуналне таксе на фирму			20.000	
722314	Комуналне таксе за кориштење јавних површина	120.000	120.000	170.000	141,67
722316	Комуналне таксе за приређивање музичког програма у угоститељским објектима			3.460	
722318	Комуналне таксе на рекламне паное	1.060.000	1.060.000	1.000.000	94,34
722319	Комуналне таксе за кориштење простора за паркинг	30.000	30.000	55.000	183,33
722391	Комуналне таксе за кориштење слободних површина за кампове			5.000	
722392	Комунална такса за држање објеката на води				
722321	Боравишна такса	350.000	350.000	350.000	100,00
<b>722400</b>	<b>Накнаде по разним основама</b>	<b>10.311.055</b>	<b>10.311.055</b>	<b>10.418.270</b>	<b>101,04</b>
722411	Накнаде за уређивање грађевинског земљишта	5.734.055	5.734.055	5.230.270	91,21
722420	Накнада за путеве	50.000	50.000	50.000	100,00
722435	Накнада за кориштење шума и шумског земљишта	10.000	10.000	5.000	50,00
722437	Накнаде за обављање послова од општег интереса у прив. шумама	2.000	2.000	2.000	100,00
722440	Накнада за воде	500.000	500.000	500.000	100,00
722461	Накнада за кориштење комуналних добара	1.000.000	1.000.000	1.350.000	135,00
722465	Накнада за воде за индустријске процесе, укључујући и термоелектране				
722467	Накнада за противпожарну заштиту	160.000	160.000	170.000	106,25
722491	Концесионе накнаде за кориштење природних и других добара од општег интереса	100.000	100.000	80.000	80,00
722492	Концесионе накнаде за кориштење електроенергетских објеката	2.755.000	2.755.000	3.031.000	110,02
<b>722500</b>	<b>Приходи од пружања јавних услуга</b>	<b>957.605</b>	<b>957.605</b>	<b>1.043.550</b>	<b>108,97</b>
722520	Приходи градских органа	80.000	80.000	80.000	100,00
722591	Власти приходи буџетских корисника	877.605	877.605	963.550	109,79
	Центар за социјални рад Требиње	72.000	72.000	107.600	149,44
	Дјечији вртић Наша радост	468.470	468.470	475.070	101,41
	Гимназија "Јован Дучић"	12.500	12.500	14.000	112,00
	Техничка школа	14.000	14.000	14.500	103,57
	Центар средњих школа Требиње	15.000	15.000	15.000	100,00
	Средња музичка школа	1.000	1.000	1.000	100,00
	Народна библиотека	27.185	27.185	27.180	99,98
	Музеј Херцеговине	20.000	20.000	26.000	130,00
	Центар за информисање и образовање	76.950	76.950	76.950	100,00
	Требињеспорт	41.800	41.800	33.300	79,67
	Туристичка организација града Требиња	28.700	28.700	16.000	55,75

	Дом младих	35.000	35.000	61.950	177,00
	Агенција за развој малих и средњих предузећа	15.000	15.000	15.000	100,00
	Културни центар	50.000	50.000	80.000	160,00
<b>723000</b>	<b>Новчане казне</b>	<b>10.000</b>	<b>10.000</b>	<b>10.000</b>	<b>100,00</b>
723100	Новчане казне	10.000	10.000	10.000	100,00
<b>729000</b>	<b>Остали непорески приходи</b>	<b>151.570</b>	<b>151.570</b>	<b>116.965</b>	<b>77,17</b>
729100	Остали непорески приходи	151.570	151.570	116.965	77,17
<b>730000</b>	<b>3. Грантови</b>	<b>204.700</b>	<b>204.700</b>	<b>507.290</b>	<b>247,82</b>
<b>731000</b>	<b>Грантови</b>	<b>204.700</b>	<b>204.700</b>	<b>507.290</b>	<b>247,82</b>
<b>731100</b>	<b>Грантови из иностранства</b>	<b>129.700</b>	<b>129.700</b>	<b>129.790</b>	<b>100,07</b>
731100	Грант за Развојну агенцију "Тредеа"	129.700	129.700	129.790	100,07
<b>731200</b>	<b>Грантови из земље</b>	<b>75.000</b>	<b>75.000</b>	<b>377.500</b>	<b>503,33</b>
731211	Грант за Развојну агенцију "Тредеа"	75.000	75.000	75.000	100,00
731211	Министарство здравља и соц заштите-Центар за социјални рад			5.880	
731211	Гимназија - грантови више донатора -Министарства рада и борачко инвалидске заштите, Америчке амбасаде, Министарства породице омладине и спорта			75.320	
731211	Техничка школа - грант Министарства рада и борачко инвалидске заштите			2.000	
731211	Центар средњих школа- грант Министарства рада и борачко инвалидске заштите			5.300	
731211	Грант УНДП Изградња главног доводног цјевовода Требиње - Ивица			214.000	
<b>780000</b>	<b>4.Трансфери између или унутар јединица власти</b>	<b>1.063.800</b>	<b>1.063.800</b>	<b>1.205.665</b>	<b>113,34</b>
<b>787000</b>	<b>Трансфери између различитих јединица власти</b>	<b>1.063.800</b>	<b>1.063.800</b>	<b>1.205.665</b>	<b>113,34</b>
787200	Трансфери за ЈЛС-средства социјалне заштите која се обезбеђују у буџету РС	1.038.200	1.038.200	1.093.000	105,28
787211	Министарство просвјете и културе за ЈУ Музеј Херцеговине	2.000	2.000		0,00
787211	Трансфер Министарства просвјете РС - ЈУ Наша радост	3.600	3.600		0,00
787200	Трансфер Министарства просвјете РС - стипендије за дефицитарна занимања	20.000	20.000	20.000	100,00
787000	Министарство привреде и предузетништва за Туристичку организацију			22.750	
787000	Министарство цивилних послова БиХ и Предсједништво БиХ за Културни центар			40.000	
787211	трансфери више донатора за ЈУ Наша радост			29.915	
<b>ПРИМИЦИ ЗА НЕФИНАНСИЈСКУ ИМОВИНУ</b>		<b>3.183.000</b>	<b>3.183.000</b>	<b>1.745.000</b>	<b>54,82</b>
<b>810000</b>	<b>Примици за нефинансијску имовину</b>	<b>3.183.000</b>	<b>3.183.000</b>	<b>1.745.000</b>	<b>54,82</b>
<b>813000</b>	<b>Примици за непроизведену сталну имовину</b>	<b>3.147.000</b>	<b>3.147.000</b>	<b>1.700.000</b>	<b>54,02</b>
813100	Примици за земљиште	3.147.000	3.147.000	1.700.000	54,02
<b>816000</b>	<b>Примици од залиха мат., учинака, робе и ситног инв., амбалаже и сл.</b>	<b>36.000</b>	<b>36.000</b>	<b>45.000</b>	<b>125,00</b>
816100	Примици од залиха мат., учинака, робе и ситног инв., амбалаже и сл.	36.000	36.000	45.000	125,00
<b>УКУПНИ БУЏЕТСКИ ПРИХОДИ И ПРИМИЦИ ЗА НЕФИНАНСИЈСКУ ИМОВИНУ</b>		<b>37.246.030</b>	<b>37.246.030</b>	<b>37.285.735</b>	<b>100,11</b>

НАЦРТ РЕБАЛАНСА БУЏЕТА ГРАДА ТРЕБИЊА ЗА 2023. ГОДИНУ - БУЏЕТСКИ РАСХОДИ И ИЗДАЦИ ЗА НЕФИНАНСИЈСКУ ИМОВИНУ

Економски код	Опис	БУЏЕТ 2023. ГОДИНЕ	БУЏЕТ 2023. ГОДИНЕ СА РЕАЛОКАЦИЈА МА	НАЦРТ РЕБАЛАНСА БУЏЕТА 2023	ИНДЕКС
1	2	3	4	5	6(5/4*100)
<b>БУЏЕТСКИ РАСХОДИ</b>		<b>28.648.985</b>	<b>28.726.348</b>	<b>29.714.430</b>	<b>103,44</b>
<b>410000</b>	<b>Текући расходи</b>	<b>28.613.985</b>	<b>28.691.348</b>	<b>29.674.430</b>	<b>103,43</b>
<b>411000</b>	<b>Расходи за лична примања запослених</b>	<b>12.141.275</b>	<b>12.141.275</b>	<b>12.531.670</b>	<b>103,22</b>
411100	Расходи за бруто плате запослених	9.560.140	9.560.140	9.806.405	102,58
411200	Расходи за бруто накнаде трошкова и осталих личних примања запослених	2.378.310	2.375.810	2.457.625	103,44
411300	Расходи за накнаду плата запослених за вријеме боловања	71.125	71.125	130.125	182,95
411400	Расходи за отпремнине и једнократне помоћи	131.700	134.200	137.515	102,47
<b>412000</b>	<b>Расходи по основу коришћења роба и услуга</b>	<b>5.607.490</b>	<b>5.815.270</b>	<b>6.550.885</b>	<b>112,65</b>
412100	Расходи по основу закупа	16.000	16.000	31.400	196,25
412200	Расходи по основу утрошка енергије, комуналних, комуникац. и трансп. услуга	906.050	906.050	1.041.485	114,95
412300	Расходи за режијски материјал	261.250	261.250	270.330	103,48
412400	Расходи за материјал за посебне намјене	215.180	221.680	278.845	125,79
412500	Расходи за текуће одржавање	531.700	531.463	549.410	103,38
412600	Расходи по основу путовања и смјештаја	310.410	424.560	419.860	98,89
412700	расходи за стручне услуге	675.940	749.527	707.160	94,35
412800	Расходи за услуге одржавања јавних површина и заштите животне средине	1.403.000	1.398.800	1.689.520	120,78
412900	Остали неklasификовани расходи	1.287.960	1.305.940	1.562.875	119,67
<b>413000</b>	<b>Расходи финансирања и други финансијски трошкови</b>	<b>464.000</b>	<b>464.000</b>	<b>515.600</b>	<b>111,12</b>
413300	Расходи по основу камата на примљене зајмове у земљи	464.000	464.000	515.600	111,12
<b>414000</b>	<b>Субвенције</b>	<b>812.000</b>	<b>646.610</b>	<b>308.590</b>	<b>47,72</b>
414100	Субвенције	812.000	646.610	308.590	47,72
<b>415000</b>	<b>Грантови</b>	<b>5.983.220</b>	<b>6.052.188</b>	<b>6.136.685</b>	<b>101,40</b>
415100	Грантови у иностранство	100.000	70.363	50.000	71,06
415200	Грантови у земљи	5.883.220	5.981.825	6.086.685	101,75
<b>416000</b>	<b>Дознаке на име соц. заштите које се исплаћу из буџета Реп., опш. и градо</b>	<b>3.576.000</b>	<b>3.542.005</b>	<b>3.611.000</b>	<b>101,95</b>
416100	Дознаке грађанима које се исплаћују из буџета Републике, општина и градова	3.272.000	3.238.005	3.293.400	101,71
416300	Дознаке пружаоцима услуга социјалне заштите које се исплаћују из буџета Републике, општина и градова	304.000	304.000	317.600	104,47
<b>419000</b>	<b>Расходи по судским рјешењима</b>	<b>30.000</b>	<b>30.000</b>	<b>20.000</b>	<b>66,67</b>
419100	Расходи по судским рјешењима	30.000	30.000	20.000	66,67
<b>480000</b>	<b>Трансфери између и унутар јединица власти</b>	<b>15.000</b>	<b>15.000</b>	<b>20.000</b>	<b>133,33</b>
<b>487000</b>	<b>Трансфери између различитих јединица власти</b>	<b>15.000</b>	<b>15.000</b>	<b>20.000</b>	<b>133,33</b>
487200	Трансфери ентитету	6.000	6.000	6.000	100,00
487300	Трансфери јединицама локалне самоуправе	3.000	3.000	3.000	100,00
487400	Трансфери фондовима обавезног социјалног осигурања	3.000	3.000	3.000	100,00
487900	Трансфери осталим јединицама власти	3.000	3.000	8.000	266,67
<b>****</b>	<b>Буџетска резерва</b>	<b>20.000</b>	<b>20.000</b>	<b>20.000</b>	<b>100,00</b>
<b>****</b>	<b>Буџетска резерва</b>	<b>20.000</b>	<b>20.000</b>	<b>20.000</b>	<b>100,00</b>
<b>ИЗДАЦИ ЗА НЕФИНАНСИЈСКУ ИМОВИНУ</b>		<b>8.919.045</b>	<b>8.841.682</b>	<b>7.078.970</b>	<b>80,06</b>
<b>510000</b>	<b>Издаци за нефинансијску имовину</b>	<b>8.919.045</b>	<b>8.841.682</b>	<b>7.078.970</b>	<b>80,06</b>
<b>511000</b>	<b>Издаци за произведену сталну имовину</b>	<b>8.773.545</b>	<b>8.693.182</b>	<b>6.932.770</b>	<b>79,75</b>
511100	Издаци за изградњу и прибављање зграда и објеката	6.432.500	6.322.500	4.270.720	67,55
511200	Издаци за инвестиционо одржавање, реконст. и адаптацију зграда и објеката	1.325.675	1.359.280	1.752.175	128,90
511300	Издаци за набавку постројења и опреме	733.700	747.702	760.875	101,76
511400	Издаци за инвестиционо одржавање опреме	27.000	27.000	27.000	100,00
511500	Издаци за биолошку имовину	30.000	30.000	30.000	100,00
511700	Издаци за нематеријалну произведену имовину	224.670	206.700	92.000	44,51
<b>513000</b>	<b>Издаци за непроизведену сталну имовину</b>	<b>100.000</b>	<b>100.000</b>	<b>100.000</b>	<b>100,00</b>
513100	Издаци за прибављање земљишта	100.000	100.000	100.000	100,00

516000	Издаци за залихе материјала, робе и ситног инвентара, амбалаже и сл.	45.500	48.500	46.200	95,26
516100	Издаци за залихе материјала, робе и ситног инвентара, амбалаже и сл.	45.500	48.500	46.200	95,26
<b>УКУПНИ БУЏЕТСКИ РАСХОДИ И ИЗДАЦИ ЗА НЕФИНАНСИЈСКУ ИМОВИНУ</b>		<b>37.568.030</b>	<b>37.568.030</b>	<b>36.793.400</b>	<b>97,94</b>

**НАЦРТ РЕБАЛАНСА БУЏЕТА ГРАДА ТРЕБИЊА ЗА 2023. ГОДИНУ - ФИНАНСИРАЊЕ**

Економски код	Опис	БУЏЕТ 2023. ГОДИНЕ	БУЏЕТ 2023. ГОДИНЕ СА РЕАЛОКАЦИЈАМА	НАЦРТ РЕБАЛАНСА БУЏЕТА 2023	ИНДЕКС
1	2	3	4	5	6(5/4*100)
<b>ФИНАНСИРАЊЕ</b>		<b>322.000</b>	<b>322.000</b>	<b>-492.335</b>	<b>-152,90</b>
<b>НЕТО ПРИМИЦИ ОД ФИНАНСИЈСКЕ ИМОВИНЕ</b>		<b>0</b>	<b>0</b>	<b>0</b>	
910000	Примици од финансијске имовине	0	0	0	
911000	Примици од финансијске имовине	0	0	0	
911400	Примици од наплате датих зајмова				
610000	Издаци за финансијску имовину				
<b>НЕТО ЗАДУЖИВАЊЕ</b>		<b>-399.000</b>	<b>-399.000</b>	<b>-407.550</b>	<b>102,14</b>
920000	Примици од задужевања	1.400.000	1.400.000	1.400.000	100,00
921200	Примици од узетих зајмова	1.400.000	1.400.000	1.400.000	100,00
620000	Издаци за отплату дугова	1.799.000	1.799.000	1.807.550	100,48
621000	Издаци за отплату дугова	1.799.000	1.799.000	1.807.550	100,48
621300	Издаци за отплату главнице примљених зајмова у земљи	1.799.000	1.799.000	1.807.550	100,48
<b>ОСТАЛИ НЕТО ПРИМИЦИ</b>		<b>721.000</b>	<b>721.000</b>	<b>-84.785</b>	<b>-11,76</b>
930000	Остали примици	1.424.470	1.424.470	421.945	29,62
931000	Остали примици	1.153.200	1.153.200	163.015	14,14
931100	Примици по основу пореза на додату вредност- буџетски корисници	56.200	56.200	63.015	112,13
931100	Примици по основу ПДВ-а - поврат ПДВ-а	400.000	400.000	100.000	25,00
931300	Импутирани примици по основу затворених аванса од других јединица власти (датих у претходној или ранијим годинама)	697.000	697.000		0,00
938000	Остали примици из трансакција између или унутар јединица власти	271.270	271.270	258.930	95,45
938100	Остали примици из трансакција са другим јединицама власти - ГУ	70.000	70.000	55.000	78,57
938100	Остали примици из трансакција са другим јединицама власти - буџетски корисници	201.270	201.270	203.930	101,32
630000	Остали издаци	703.470	703.470	506.730	72,03
631000	Остали издаци	411.200	411.200	226.800	55,16
631100	Издаци по основу пореза на додату вредност	411.200	411.200	226.800	55,16
638000	Остали издаци из трансакција између или унутар јединица власти	292.270	292.270	279.930	95,78
638100	Остали издаци из трансакција са другим јединицама власти	271.270	271.270	258.930	95,45
638200	Остали издаци из трансакција са другим буџетским корисницима исте јединице власти	21.000	21.000	21.000	100,00


**НАЦРТ РЕБАЛАНСА БУЏЕТА ЗА 2023. ГОДИНУ- ФУНКЦИОНАЛНА КЛАСИФИКАЦИЈА РАСХОДА И НЕТО ИЗДАТАКА ЗА НЕФИНАНСИЈСКУ ИМОВИНУ**

Економски код	Опис	БУЏЕТ 2023. ГОДИНЕ	БУЏЕТ 2023. ГОДИНЕ са РЕАЛОКАЦИЈАМА	НАЦРТ РЕБАЛАНСА БУЏЕТА 2023	ИНДЕКС
1	2	3	4	5	6
01	Опште јавне услуге	8.180.150	8.207.650	8.321.550	22,27
1070	Опште јавне услуге-камате	464.000	464.000	515.600	1,38
03	Јавни ред и сигурност	631.120	631.120	661.092	1,77
04	Економски послови	6.597.823	6.409.933	6.584.510	17,62
05	Заштита животне средине	2.300.000	2.158.830	2.330.000	6,24
06	Стамбени и заједнички послови	1.918.250	1.918.250	1.987.850	5,32
07	Здравство	537.000	473.775	462.000	1,24
08	Рекреација, култура и религија	5.894.477	6.291.977	6.144.507	16,45
09	Образовање	3.357.585	3.358.865	3.506.906	9,39
10	Социјална заштита	4.484.625	4.450.630	4.514.385	12,08
11	*Остало	2.502.470	2.502.470	2.314.280	-6,19
	Буџетска резерва	20.000	20.000	20.000	0,05
	<b>УКУПНО</b>	<b>36.887.500</b>	<b>36.887.500</b>	<b>37.362.680</b>	<b>100,00</b>
ЗУ	Заједничке услуге	21.223.618	21.223.618	21.640.940	61,78
ИУ	Индивидуалне услуге	13.141.412	13.141.412	13.387.460	38,22
	<b>УКУПНО</b>	<b>34.365.030</b>	<b>34.365.030</b>	<b>35.028.400</b>	<b>100,00</b>

\*расходи који нису функционално класификовани: издаци за финансијску имовину, издаци за отплату дуга и остали издаци, буџетска резерва

Одјељење за финансије  
в.д. Начелник Одјељења

*М. Сорајић Вучуревић*  
Маја Сорајић Вучуревић



Градonaчелник

Мирко Ђурић

БУЏЕТСКИ РАСХОДИ И ИЗДАЦИ ПО КОРИСНИЦИМА - НАЦРТ РЕБАЛАНСА БУЏЕТА ЗА 2023. ГОДИНУ  
ОРГАНИЗАЦИОНА КЛАСИФИКАЦИЈА

Економ. код	Опис	Буџет 2023	Буџет 2023 са ралокацијама	НАЦРТ РЕБАЛАНСА БУЏЕТА 2023	ИНДЕКС
1	2	3	4	5	6(5/4*100)
<b>ОПЕРАТИВНА ЈЕДИНИЦА I</b>					
<b>Градска управа Града Требиња</b>					
<b>ЕКОНОМСКА КЛАСИФИКАЦИЈА</b>					
<b>1.Текући расходи</b>					
<b>411</b>	<b>1.1.Расходи за лична примања</b>				
411100	расходи за бруто плате	4.890.500	4.890.500	4.898.500	100,16
411200	бруто накнаде трошкова и осталих личних примања	1.058.000	1.058.000	1.124.000	106,24
411300	Расходи за накнаду плата запослених за вријеме боловања	50.000	50.000	96.500	193,00
411400	Расходи за отпремнине и једнократне помоћи	80.000	80.000	85.000	106,25
	<b>УКУПНО</b>				
	<b>Расходи за лична примања</b>	<b>6.078.500</b>	<b>6.078.500</b>	<b>6.204.000</b>	<b>102,06</b>
<b>1.2.Расходи по основу кориштења роба и услуга</b>					
412100	расходи по основу закупа	1.000	1.000	0	0,00
412200	расходи по основу утрошка енергије, комуналних, комуникационих услуга	500.100	500.100	600.900	120,16
412300	расходи за режијски материјал	163.000	163.000	164.000	100,61
412400	расходи за материјал за посебне намјене	16.000	22.200	23.200	104,50
412500	расходи за текуће одржавање	418.100	414.363	421.340	101,68
412600	расходи по основу путовања и смјештаја	236.000	350.150	343.050	97,97
412700	расходи за стручне услуге	340.080	417.167	357.070	85,59
412800	расходи за услуге одржавања јавних површина	1.403.000	1.398.800	1.689.520	120,78
412900	остали непоменути расходи	609.100	623.100	797.500	127,99
	<b>УКУПНО</b>				
	<b>Расходи по основу кориштења роба и услуга</b>	<b>3.686.380</b>	<b>3.889.880</b>	<b>4.396.580</b>	<b>113,03</b>
<b>1.3.Расходи финансирања и други финансијски трошкови</b>					
413300	расходи по основу камата на примљене зајмове у земљи	464.000	464.000	515.600	111,12
	<b>УКУПНО</b>				
	<b>Расходи финансирања и други финансијски трошкови</b>	<b>464.000</b>	<b>464.000</b>	<b>515.600</b>	<b>111,12</b>
<b>1.4.Субвенције</b>					
414100	субвенције	812.000	646.610	308.590	47,72
	<b>УКУПНО</b>				
	<b>Субвенције</b>	<b>812.000</b>	<b>646.610</b>	<b>308.590</b>	<b>47,72</b>
<b>1.5.Грантови</b>					
415100	грантови у иностранству за суфинансирање пројекта од интереса за Град	100.000	70.363	50.000	71,06
415200	грантови у земљи	5.877.220	5.975.825	6.078.385	101,72
	<b>УКУПНО</b>				
	<b>Грантови</b>	<b>5.977.220</b>	<b>6.046.188</b>	<b>6.128.385</b>	<b>101,36</b>
<b>1.6.Дознаке на име социјалне заштите</b>					
416100	дознаке грађанима	1.129.000	1.095.005	1.082.000	98,81
	<b>УКУПНО</b>				
	<b>Дознаке на име социјалне заштите</b>	<b>1.129.000</b>	<b>1.095.005</b>	<b>1.082.000</b>	<b>98,81</b>
<b>1.7.Расходи по судским рјешењима</b>					
419100	Расходи по судским рјешењима	30.000	30.000	20.000	66,67
	<b>УКУПНО</b>				
	<b>Расходи по судским рјешењима</b>	<b>30.000</b>	<b>30.000</b>	<b>20.000</b>	<b>66,67</b>
<b>1.8.Трансфери између различитих јединица власти</b>					
487200	Трансфери ентитету	6.000	6.000	6.000	100,00
487300	Трансфери јединицама локалне самоуправе	3.000	3.000	3.000	100,00
487400	Трансфери фондовима обавезног социјалног осигурања	3.000	3.000	3.000	100,00
487900	Трансфери између различитих јединица власти- фонд солидарности РС	3.000	3.000	8.000	266,67
	<b>УКУПНО</b>				
	<b>Трансфери између различитих јединица власти</b>	<b>15.000</b>	<b>15.000</b>	<b>20.000</b>	<b>133,33</b>
<b>1.9.Трансфери унутар исте јединице власти</b>					
488100	Трансфери унутар исте јединице власти	0	0	0	#DIV/0!
	<b>УКУПНО</b>				
	<b>Трансфери унутар исте јединице власти</b>	<b>0</b>	<b>0</b>	<b>0</b>	<b>#DIV/0!</b>
	<b>УКУПНО</b>				
	<b>Текући расходи (1.1.+1.2.+1.3.+1.4.+1.5+1.6+1.7+1.8.+1.9)</b>	<b>18.192.100</b>	<b>18.265.183</b>	<b>18.675.155</b>	<b>102,24</b>
<b>2.Издаци за нефинансијску имовину</b>					
<b>2.1.Издаци за произведену сталну имовину</b>					
511100	издаци за изградњу и прибављање зграда и објеката	6.432.500	6.322.500	4.270.720	67,55
511200	издаци за инвестиционо одржавање, реконструкцију и адаптацију зграда и објеката	1.132.000	1.134.727	1.496.730	131,90
511300	издаци за набавку постројења и опреме	480.500	510.710	523.900	102,58
511400	издаци за инвестиционо одржавање опреме	27.000	27.000	27.000	100,00

Економ. код	Опис	Буџет 2023	Буџет 2023 са ралокација ма	НАЦРТ РЕБАЛАНСА БУЏЕТА 2023	ИНДЕКС
1	2	3	4	5	6(5/4*100)
511500	издаци за биолошку имовину	30.000	30.000	30.000	100,00
511700	издаци за нематеријалну произведену имовину	210.000	206.700	92.000	44,51
	<b>УКУПНО</b>				
	<b>Издаци за произведену сталну имовину</b>	<b>8.312.000</b>	<b>8.231.637</b>	<b>6.440.350</b>	<b>78,24</b>
<b>513</b>	<b>2.2.Издаци за непроизведену сталну имовину</b>				
513100	издаци за прибављање земљишта	100.000	100.000	100.000	100,00
	<b>УКУПНО</b>				
	<b>Издаци за непроизведену сталну имовину</b>	<b>100.000</b>	<b>100.000</b>	<b>100.000</b>	<b>100,00</b>
<b>516</b>	<b>2.3 Издаци за залихе материјала, робе, ситног инв. и сл.</b>				
516100	Издаци за залихе материјала, робе, ситног инв. и сл.	24.000	24.000	25.000	104,17
	<b>УКУПНО</b>				
	<b>Издаци за залихе материјала, робе, ситног инв. и сл.</b>	<b>24.000</b>	<b>24.000</b>	<b>25.000</b>	<b>104,17</b>
	<b>УКУПНО</b>				
	<b>Издаци за нефинансијску имовину(2.1.+2.2.+2.3)</b>	<b>8.436.000</b>	<b>8.355.637</b>	<b>6.565.350</b>	<b>78,57</b>
<b>62</b>	<b>3.Издаци за отплату дугова</b>				
<b>621</b>	<b>Издаци за отплату дугова</b>				
621300	издаци за отплату главнице примљених зајмова у земљи	1.799.000	1.799.000	1.807.550	100,48
	<b>УКУПНО</b>				
	<b>Издаци за отплату дугова</b>	<b>1.799.000</b>	<b>1.799.000</b>	<b>1.807.550</b>	<b>100,48</b>
<b>63</b>	<b>4. Остали издаци</b>				
<b>631</b>	<b>4.1. Остали издаци</b>				
631100	Издаци по основу пореза на додату вриједност	355.000	355.000	163.000	45,92
	<b>Остали издаци</b>	<b>355.000</b>	<b>355.000</b>	<b>163.000</b>	<b>45,92</b>
<b>638</b>	<b>4.2. Остали издаци из трансакција између или унутар јединица власти</b>				
638100	Остали издаци из трансакција са другим јединицама власти- боловање	70.000	70.000	55.000	78,57
	<b>УКУПНО</b>				
	<b>Остали издаци из трансакција између или унутар јединица власти</b>	<b>70.000</b>	<b>70.000</b>	<b>55.000</b>	<b>78,57</b>
	<b>УКУПНО</b>				
	<b>Остали издаци</b>	<b>425.000</b>	<b>425.000</b>	<b>218.000</b>	<b>51,29</b>
	<b>УКУПНО</b>				
	<b>Издаци за финансијску имовину и отплату дугова</b>	<b>2.224.000</b>	<b>2.224.000</b>	<b>2.025.550</b>	<b>91,08</b>
	<b>УКУПНО РАСХОДИ И ИЗДАЦИ ОЈ I (1+2+3+4)</b>	<b>28.852.100</b>	<b>28.844.820</b>	<b>27.266.055</b>	<b>94,53</b>
<b>ОПЕРАТИВНА ЈЕДИНИЦА I</b>					
<b>Градска управа Града Требиња</b>					
<b>ОРГАНИЗАЦИОНА КЛАСИФИКАЦИЈА</b>					
Назив потрошачке јединице: <b>Стручна служба Градоначелника</b>					
Број потрошачке јединице: 0107120					
<b>411</b>	<b>1.Текући расходи</b>				
	<b>1.1.Расходи за лична примања</b>				
411100	расходи за бруто плате	123.000	123.000	123.000	100,00
411200	бруто накнаде трошкова и осталих личних примања	12.000	12.000	12.500	104,17
	<b>УКУПНО</b>				
	<b>Расходи за лична примања</b>	<b>135.000</b>	<b>135.000</b>	<b>135.500</b>	<b>100,37</b>
<b>412</b>	<b>1.2.Расходи по основу кориштења роба и услуга</b>				
412600	расходи по основу путовања и смјештаја	5.000	5.000	8.000	160,00
412700	расходи за стручне услуге	55.000	117.000	110.000	94,02
412900	*обиљежавање славе града и других значајних празника	78.000	78.000	80.000	102,56
412900	остали непоменути расходи	95.000	95.000	90.000	94,74
	<b>УКУПНО</b>				
	<b>Расходи по основу кориштења роба и услуга</b>	<b>233.000</b>	<b>295.000</b>	<b>288.000</b>	<b>97,63</b>
<b>415</b>	<b>1.3.Грантови</b>				
415100	грантови у иностранству за суфинансирање пројекта од интереса за Град	100.000	70.363	50.000	71,06
415200	грант за Савез општина ИХ	30.000	30.000	30.000	100,00
415200	грант за медије	62.000	0	0	
415200	грант за вјерске објекте	100.000	115.000	130.000	113,04
415200	грантови у земљи за суфинансирање пројекта од интереса за Град	40.000	40.000	50.000	125,00
	<b>УКУПНО</b>				
	<b>Грантови</b>	<b>332.000</b>	<b>255.363</b>	<b>260.000</b>	<b>101,82</b>



Економ. код	Опис	Буџет 2023	Буџет 2023 са ралокација ма	НАЦРТ РЕБАЛАНСА БУЏЕТА 2023	ИНДЕКС
1	2	3	4	5	6(5/4*100)
416	1.4.Дознаке				
416100	дознаке грађанима	130.000	145.000	150.000	103,45
	<b>УКУПНО Дознаке</b>	<b>130.000</b>	<b>145.000</b>	<b>150.000</b>	103,45
	<b>УКУПНО Текући расходи (1.1.+1.2.+1.3.+1.4)</b>	<b>830.000</b>	<b>830.363</b>	<b>833.500</b>	100,38
511	2.1.Издаци за непроизведену сталну имовину				
511300	издаци за набавку постројења и опреме	15.000	15.000	15.000	100,00
	<b>УКУПНО Издаци за непроизведену сталну имовину</b>	<b>15.000</b>	<b>15.000</b>	<b>15.000</b>	100,00
	<b>УКУПНИ РАСХОДИ (1+2)</b>	<b>845.000</b>	<b>845.363</b>	<b>848.500</b>	100,37
Назив потрошачке јединице: <b>Стручна служба Скупштине Града</b>					
Број потрошачке јединице:0107110					
411	1.Текући расходи				
	1.1.Расходи за лична примања				
411100	расходи за бруто плате	107.500	107.500	85.500	79,53
411200	бруто накнаде трошкова и осталих личних примања	11.000	11.000	6.500	59,09
	<b>УКУПНО Расходи за лична примања</b>	<b>118.500</b>	<b>118.500</b>	<b>92.000</b>	77,64
412	1.2.Расходи по основу кориштења роба и услуга				
412600	расходи по основу путовања и смјештаја	4.000	4.000	2.500	62,50
412700	расходи за стручне услуге	12.000	12.000	12.000	100,00
412900	<b>остали непоменути расходи</b>	<b>50.100</b>	<b>50.100</b>	<b>57.100</b>	113,97
412900	*расходи за бруто накнаде скупштинским одборницима	23.000	23.000	23.000	100,00
412900	*расходи за бруто накнаде члановима изборне комисије избори	1.500	1.500	1.500	100,00
412900	*расходи за бруто накнаде члановима Одбора за жалбе	4.000	4.000	4.000	100,00
412900	*расходи за превоз предсједницима МЗ	6.000	6.000	6.000	100,00
412900	*дан ослобођења	2.000	2.000	2.000	100,00
412900	*избори ( МЗ)	5.000	5.000	5.000	100,00
412900	*остали непоменути расходи	8.600	8.600	15.600	181,40
	<b>УКУПНО Расходи по основу кориштења роба и услуга</b>	<b>66.100</b>	<b>66.100</b>	<b>71.600</b>	108,32
415	1.3.Грантови				
415200	Намјенска издвајања парламентарним странкама	57.000	57.000	57.000	100,00
	<b>УКУПНО Грантови</b>	<b>57.000</b>	<b>57.000</b>	<b>57.000</b>	100,00
	<b>УКУПНО Текући расходи (1.1.+1.2.+1.3)</b>	<b>241.600</b>	<b>241.600</b>	<b>220.600</b>	91,31
511	2.1.Издаци за непроизведену сталну имовину				
5113	издаци за набавку постројења и опреме	11.000	11.000	11.000	100,00
	<b>УКУПНО Издаци за непроизведену сталну имовину</b>	<b>11.000</b>	<b>11.000</b>	<b>11.000</b>	100,00
	<b>УКУПНИ РАСХОДИ (1+2)</b>	<b>252.600</b>	<b>252.600</b>	<b>231.600</b>	91,69
Назив потрошачке јединице: <b>Одјељење за општу управу</b>					
Број потрошачке јединице:0107130					
412	1.1.Расходи по основу кориштења роба и услуга				
412200	расходи по основу утрошка енергије, комуналних комуникационих услуга	462.100	462.100	559.300	121,03
412300	расходи за режијски материјал	160.000	160.000	161.000	100,63
412400	расходи за материјал за посебне намјене	1.000	1.000	1.000	100,00
412500	расходи за текуће одржавање	61.000	56.963	59.000	103,58
412600	расходи по основу путовања и смјештаја	12.000	6.150	6.150	100,00
412600	расходи по основу утрошка горива	190.000	310.000	310.000	100,00
412700	расходи за стручне услуге	51.300	68.687	69.240	100,81
412900	остали непоменути расходи	114.000	114.000	114.000	100,00
	<b>УКУПНО Расходи по основу кориштења роба и услуга</b>	<b>1.051.400</b>	<b>1.178.900</b>	<b>1.279.690</b>	108,55
415	1.2.Грантови				
415200	капитални грант добровољним ватрогасним друштвима	11.000	11.000	11.000	100,00
415200	грант за МЗ за реализацију пројекта "Јачање улоге мјесних заједница"	30.000	20.000	20.000	100,00
415200	грант за ватрогасна друштва	230.000	230.000	240.000	104,35
	грант за Добровољно ватрогасно друштво Ластва	96.000	96.000	98.000	102,08
	грант за Добровољно ватрогасно друштво Јасен- Моско				

Економ. код	Опис	Буџет 2023	Буџет 2023 са ралокацијама	НАЦРТ РЕБАЛАНСА БУЏЕТА 2023	ИНДЕКС
1	2	3	4	5	6(5/4*100)
	грант за Добровољно ватрогасно друштво Бјеласница	71.520	71.520	76.520	106,99
	грант за Добровољно ватрогасно друштво Зубци	106.000	106.000	111.000	104,72
	грантови у земљи- грант за ЈУ Екологија и безбједност	657.000	515.830	590.830	114,54
	грант за Противградну превентиву РС	10.000	10.000	10.000	100,00
	<b>УКУПНО Грантови</b>	<b>1.211.520</b>	<b>1.060.350</b>	1.157.350	109,15
<b>416</b>	<b>1.3.Дознаке</b>				
416100	дознаке грађанима- стипендије	20.000	20.000	14.000	70,00
	<b>УКУПНО Дознаке</b>	<b>20.000</b>	20.000	14.000	70,00
	<b>УКУПНО Текући трошкови (1.1.+1.2.+1.3.)</b>	<b>2.282.920</b>	<b>2.259.250</b>	<b>2.451.040</b>	108,49
	<b>2.Издаци за нефинансијску имовину</b>				
<b>511</b>	<b>2.1.Издаци за произведену сталну имовину</b>				
511100	издаци за изградњу и прибављање зграда и објеката	50.000	0		#DIV/0!
511200	издаци за инвестиционо одржавање, реконструкцију и адаптацију зграда и објеката	197.000	197.000	197.000	100,00
511300	издаци за набавку постројења и опреме	274.500	274.500	274.500	100,00
	<b>УКУПНО Издаци за произведену сталну имовину</b>	<b>521.500</b>	471.500	471.500	100,00
<b>516</b>	<b>2.2. Издаци за залихе мат., робе, сит.инв. и слично</b>				
516100	издаци за залихе мат., робе, сит.инв. и слично	19.000	19.000	20.000	105,26
	<b>УКУПНО Издаци за залихе мат., робе, сит.инв. и слично</b>	<b>19.000</b>	19.000	20.000	105,26
	<b>УКУПНО Издаци за нефинансијску имовину (2.1+2.2.)</b>	<b>540.500</b>	490.500	491.500	100,20
	<b>УКУПНИ РАСХОДИ (1+2)</b>	<b>2.823.420</b>	<b>2.749.750</b>	<b>2.942.540</b>	107,01
Назив потрошачке јединице: <b>Одјељење за културу</b>					
Број потрошачке јединице: 0107150					
<b>412</b>	<b>1.1.Расходи по основу кориштења роба и услуга</b>				
412600	расходи по основу путовања и смјештаја	2.000	2.000	1.000	50,00
412700	расходи за стручне услуге	2.000	2.000	1.000	50,00
412900	остали непоменути расходи	2.500	9.000	9.000	100,00
	<b>УКУПНО Расходи по основу кориштења роба и услуга</b>	<b>6.500</b>	<b>13.000</b>	<b>11.000</b>	84,62
<b>415</b>	<b>1.2.Грантови</b>				
415100	грантови у иностранству за суфинансирање пројекта од интереса за Град				
415200	<i>текући грантови</i>				
	грант за културне манифестације	500.000	480.000	430.000	89,58
	општински план иклузије	3.000	3.000	3.000	100,00
	грант О.Ш.за такмичења	9.000	9.000	9.000	100,00
	грант основним школама за дјецу националних мањина-Роме	3.000	3.000	3.000	100,00
	Дом ученика	13.500	13.500	13.500	100,00
	Студентски центар Требиње	10.000	10.000	10.000	100,00
	грантови из области културе и науке	60.000	60.000	60.000	100,00
	грант за суфинансирање издавачке дјелатности	15.000	15.000	15.000	100,00
	грант за финансирање пројеката из области друштвене ориге о националним мањинама и повратницима	10.000	10.000		0,00
	награде и поклони за ученике и студенте	30.000	30.000	30.000	100,00
	грант за научно техничку сарадњу	40.000	40.000	35.000	87,50
	грант за обилезавање вјерских, националних и историјских датума	20.000	20.000	15.000	75,00
	<b>укупно текући грантови</b>	<b>713.500</b>	<b>693.500</b>	<b>623.500</b>	89,91
4152	капитални грантови				
	ОШ Вук Караџић	55.000	55.000	55.000	100,00
	<b>укупно капитални грантови</b>	<b>55.000</b>	<b>55.000</b>	<b>55.000</b>	100,00
	<b>УКУПНО Грантови</b>	<b>768.500</b>	<b>748.500</b>	<b>678.500</b>	90,65
<b>416</b>	<b>1.3.Дознаке</b>				
416100	дознаке грађанима-стипендије	265.000	265.000	265.000	100,00
	дознаке грађанима-стипендије за дефицитарна занимања- средња школа најбоље ранжирани студенти	20.000	20.000	20.000	100,00
	успјешни студенти				
	ђаци генерације				
	дознаке- превоз ученика	5.000	5.000	3.000	60,00
	помоћи ученицима основних и средњих школа без једног или оба родитеља	30.000	30.000	30.000	100,00
	остале помоћи ученицима и студентима	45.000	45.000	40.000	88,89

Економ. код	Опис	Буџет 2023	Буџет 2023 са ралокација ма	НАЦРТ РЕБАЛАНСА БУЏЕТА 2023	ИНДЕКС
1	2	3	4	5	6(5/4*100)
	дознаке грађанима - помоћ дјечи са села	100.000	51.005	50.000	98,03
	курс енглеског језика	4.000	4.000		0,00
	<b>Дознаке</b>	<b>469.000</b>	<b>420.005</b>	<b>408.000</b>	<b>97,14</b>
	<b>УКУПНО Дознаке</b>			408.000	#DIV/0!
	<b>УКУПНО Текући трошкови (1.1.+1.2.+1.3.)</b>	<b>1.244.000</b>	<b>1.181.505</b>	<b>1.097.500</b>	<b>92,89</b>
<b>511</b>	<b>2.Издаци за нефинансијску имовину</b>				
	<b>2.1.Издаци за произведену сталну имовину</b>				
511300	издаци за набавку постројења и опреме	6.000	6.000	4.000	66,67
511700	издаци по основу улагања у развој - израда Стратегије културе				
	<b>УКУПНО</b>	<b>6.000</b>	<b>6.000</b>	<b>4.000</b>	<b>66,67</b>
	<b>Издаци за произведену сталну имовину</b>	<b>6.000</b>	<b>6.000</b>	<b>4.000</b>	<b>66,67</b>
	<b>УКУПНИ РАСХОДИ (1+2+3)</b>	<b>1.250.000</b>	<b>1.187.505</b>	<b>1.101.500</b>	<b>92,76</b>
Назив потрошачке јединице: <b>Одјељење за омладину и спорт</b>					
Број потрошачке јединице: 0107152					
<b>412</b>	<b>1.1.Расходи по основу кориштења роба и услуга</b>				
412600	расходи по основу путовања и смјештаја	2.000	2.000	1.000	50,00
412700	расходи за стручне услуге	2.000	2.000	1.000	50,00
412900	остали непоменути расходи	2.500	2.500	1.500	60,00
	<b>УКУПНО</b>	<b>6.500</b>	<b>6.500</b>	<b>3.500</b>	<b>53,85</b>
	<b>Расходи по основу кориштења роба и услуга</b>	<b>6.500</b>	<b>6.500</b>	<b>3.500</b>	<b>53,85</b>
<b>415</b>	<b>1.2.Грантови</b>				
415200	<i>текући грантови</i>				
	грант за спортске манифестације	40.000	40.000	40.000	100,00
	грант за финансирање спорта	750.000	1.160.000	1.160.000	100,00
	ЈУ Базени	65.000	65.000	65.000	100,00
	грантови из области друштвене бриге о младима	20.000	20.000	20.000	100,00
	<b>УКУПНО</b>	<b>875.000</b>	<b>1.285.000</b>	<b>1.285.000</b>	<b>100,00</b>
	<b>Грантови</b>	<b>875.000</b>	<b>1.285.000</b>	<b>1.285.000</b>	<b>100,00</b>
<b>511</b>	<b>2.Издаци за нефинансијску имовину</b>				
	<b>2.1.Издаци за произведену сталну имовину</b>				
511300	издаци за набавку постројења и опреме	4.000	4.000	2.000	50,00
511700	издаци по основу улагања у развој - израда Омладинске политике				
	<b>УКУПНО</b>	<b>4.000</b>	<b>4.000</b>	<b>2.000</b>	<b>50,00</b>
	<b>Издаци за произведену сталну имовину</b>	<b>4.000</b>	<b>4.000</b>	<b>2.000</b>	<b>50,00</b>
	<b>УКУПНИ РАСХОДИ (1+2)</b>	<b>885.500</b>	<b>1.295.500</b>	<b>1.290.500</b>	<b>99,61</b>
Назив потрошачке јединице: <b>Одјељење за породицу и развој села</b>					
Број потрошачке јединице: 0107153					
<b>412</b>	<b>1.1.Расходи по основу кориштења роба и услуга</b>				
412600	расходи по основу путовања и смјештаја	1.000	1.000	1.000	100,00
412900	остали непоменути расходи	1.000	1.000	1.000	100,00
	<b>УКУПНО</b>	<b>2.000</b>	<b>2.000</b>	<b>2.000</b>	<b>100,00</b>
	<b>Расходи по основу кориштења роба и услуга</b>	<b>2.000</b>	<b>2.000</b>	<b>2.000</b>	<b>100,00</b>
<b>415</b>	<b>1.2.Грантови</b>				
415200	<i>Грантови</i>				
	грант за <b>Аграрни фонд Града Требиња</b>	<b>1.448.200</b>	1.418.200	1.611.260	113,61
	- капитални грант АФГТ	80.000	80.000	75.000	93,75
	грант за <b>накнаду штета у пољопривреди- учешће Града</b>	<b>10.000</b>	10.000	10.000	100,00
	обилјежавање дјечијих манифестација	5.000	5.000	5.000	10,00
	грант противградна превентива				
	<b>УКУПНО</b>	<b>1.543.200</b>	<b>1.513.200</b>	<b>1.701.260</b>	<b>112,43</b>
	<b>Грантови</b>	<b>1.543.200</b>	<b>1.513.200</b>	<b>1.701.260</b>	<b>112,43</b>
<b>416</b>	<b>1.3.Дознаке</b>				
	дознаке за новорођенчад	110.000	110.000	120.000	109,09
	<b>УКУПНО</b>	<b>110.000</b>	<b>110.000</b>	<b>120.000</b>	<b>109,09</b>
	<b>Дознаке</b>	<b>110.000</b>	<b>110.000</b>	<b>120.000</b>	<b>109,09</b>
	<b>УКУПНИ РАСХОДИ</b>	<b>1.655.200</b>	<b>1.625.200</b>	<b>1.823.260</b>	<b>112,19</b>
Назив потрошачке јединице: <b>Одјељење за туризам, заштиту животне средине и предузетништво</b>					
Број потрошачке јединице: 0107151					
<b>412</b>	<b>1.1.Расходи по основу кориштења роба и услуга</b>				
412200	расходи по основу утрошка енергије, комуналних комуникационих услуга	15.000	15.000	13.100	87,33
412600	расходи по основу путовања и смјештаја	3.000	3.000	3.000	100,00

Економ. код	Опис	Буџет 2023	Буџет 2023 са ралокација ма	НАЦРТ РЕБАЛАНСА БУЏЕТА 2023	ИНДЕКС
1	2	3	4	5	6(5/4*100)
412700	расходи за стручне услуге	3.000	3.000	6.000	200,00
412900	остали непоменути расходи	4.000	11.500	11.500	100,00
	<b>УКУПНО</b>				
	<b>Расходи по основу кориштења роба и услуга</b>	<b>25.000</b>	<b>32.500</b>	<b>33.600</b>	<b>103,38</b>
<b>414</b>	<b>1.2.Субвенције</b>				
414100	субвенције за подршку самозапошљавању	167.000	139.500	60.000	43,01
	субвенције по програму оспособљавања приправника			5.000	
	стимулисање отварања нових радних мјеста -субвенција за запошљавање	100.000	87.520	7.000	8,00
	<b>УКУПНО</b>				
	<b>Субвенције</b>	<b>267.000</b>	<b>227.020</b>	<b>72.000</b>	<b>31,72</b>
<b>415</b>	<b>1.3.Грантови</b>				
4152	грант за ЈП Радник	250.000	270.000	270.000	100,00
4152	капитални грант ЈП Радник	70.000	50.000	50.000	100,00
	<b>УКУПНО</b>				
	<b>Грантови</b>	<b>320.000</b>	<b>320.000</b>	<b>320.000</b>	<b>100,00</b>
	<b>УКУПНО</b>				
	<b>Текући трошкови (1.1.+1.2.+1.3)</b>	<b>612.000</b>	<b>579.520</b>	<b>425.600</b>	<b>73,44</b>
<b>511</b>	<b>2.Издаци за нефинансијску имовину</b>				
	<b>2.1.Издаци за произведену сталну имовину</b>				
511200	издаци за инвестиционо одржавање, реконструкцију и адаптацију	10.000	12.727	2.730	21,45
511300	издаци за набавку постројења и опреме	2.000	28.910	28.900	99,97
	<b>УКУПНО</b>				
	<b>Издаци за произведену сталну имовину</b>	<b>12.000</b>	<b>41.637</b>	<b>31.630</b>	<b>75,97</b>
	<b>УКУПНИ РАСХОДИ (1+2)</b>	<b>624.000</b>	<b>621.157</b>	<b>457.230</b>	<b>73,61</b>
Назив потрошачке јединице: <b>Одјељење за просторно уређење</b>					
Број потрошачке јединице:0107160					
<b>412</b>	<b>1.1.Расходи по основу кориштења роба и услуга</b>				
412100	расходи по основу закупа	1.000	1.000		0,00
412600	расходи по основу путовања и смјештаја	5.000	5.000	3.000	60,00
412700	расходи за стручне услуге	60.000	60.000	40.000	66,67
412900	остали непоменути расходи	30.000	30.000	40.000	133,33
	<b>УКУПНО</b>				
	<b>Расходи по основу кориштења роба и услуга</b>	<b>96.000</b>	<b>96.000</b>	<b>83.000</b>	<b>86,46</b>
<b>414</b>	<b>1.2.Субвенције</b>				
414100	Субвенције за социјалне категорије, ППБ и РВИ по Одлуци СГ	150.000	150.000	30.000	20,00
	<b>УКУПНО</b>				
	<b>Субвенције</b>	<b>150.000</b>	<b>150.000</b>	<b>30.000</b>	<b>20,00</b>
	<b>УКУПНО</b>				
	<b>Текући трошкови (1.1.+1.2.)</b>	<b>246.000</b>	<b>246.000</b>	<b>113.000</b>	<b>45,93</b>
<b>511</b>	<b>2.Издаци за нефинансијску имовину</b>				
	<b>2.1.Издаци за произведену сталну имовину</b>				
511100	издаци за изградњу и прибављање зграда и објеката				
511100*	издаци за изградњу и прибављање зграда и објеката-КРЕДИТ	15.000	15.000	15.000	100,00
511300	издаци за набавку постројења и опреме			50.000	66,67
511700	издаци за нематеријалну произведену имовину	75.000	75.000		
	<b>УКУПНО</b>				
	<b>Издаци за произведену сталну имовину</b>	<b>90.000</b>	<b>90.000</b>	<b>65.000</b>	<b>72,22</b>
	<b>УКУПНО</b>				
	<b>Издаци за нефинансијску имовину</b>	<b>90.000</b>	<b>90.000</b>	<b>65.000</b>	<b>72,22</b>
	<b>УКУПНИ РАСХОДИ (1+2)</b>	<b>336.000</b>	<b>336.000</b>	<b>178.000</b>	<b>52,98</b>
Назив потрошачке јединице: <b>Одјељење за капиталне инвестиције</b>					
Број потрошачке јединице: 0170161					
<b>412</b>	<b>1.1.Расходи по основу кориштења роба и услуга</b>				
412600	расходи по основу путовања и смјештаја	5.000	5.000	3.000	60,00
412700	расходи за стручне услуге	60.000	60.000	40.000	66,67
412900	остали непоменути расходи	30.000	30.000	30.000	100,00
	<b>УКУПНО</b>				
	<b>Расходи по основу кориштења роба и услуга</b>	<b>95.000</b>	<b>95.000</b>	<b>73.000</b>	<b>76,84</b>
<b>415</b>	<b>1.2. Грантови</b>				

Економ. код	Опис	Буџет 2023	Буџет 2023 са ралокација ма	НАЦРТ РЕБАЛАНСА БУЏЕТА 2023	ИНДЕКС
1	2	3	4	5	6(5/4*100)
415200	капитални грантови -реконструкција и адаптација објеката у руралним подручјима	100.000	100.000		0,00
415200	грант удружењима корисника вода	80.000	80.000	100.000	125,00
	<b>УКУПНО Грантови</b>	<b>180.000</b>	<b>180.000</b>	<b>100.000</b>	<b>55,56</b>
<b>416</b>	<b>1.3.Дознаке</b>				
	помоћ за избјегла и расељена лица (одрживи повратак у Равно)	40.000	40.000	30.000	75,00
	<b>УКУПНО Дознаке</b>	<b>40.000</b>	<b>40.000</b>	<b>30.000</b>	<b>75,00</b>
	<b>Текући трошкови (1.1.+1.2.+1.3.)</b>	<b>315.000</b>	<b>315.000</b>	<b>203.000</b>	<b>64,44</b>
<b>511</b>	<b>2.Издаци за нефинансијску имовину</b>				
	<b>2.1.Издаци за произведену сталну имовину</b>				
<b>511100</b>	<b>издаци за изградњу и прибављање зграда и објеката</b>	<b>6.242.500</b>	<b>6.182.500</b>	<b>4.197.300</b>	<b>67,89</b>
511100	издаци за изградњу и прибављање зграда и објеката	5.292.500	5.232.500	3.847.300	73,53
511100*	издаци за изградњу и прибављање зграда и објеката-КРЕДИТ	950.000	950.000	350.000	36,84
<b>511200</b>	<b>издаци за инвестиционо одржавање, реконструкцију и адаптацију зграда и објеката</b>	<b>650.000</b>	<b>650.000</b>	<b>1.050.000</b>	<b>161,54</b>
511200	издаци за инвестиционо одржавање, реконструкцију и адаптацију зграда и објеката	200.000	200.000		0,00
511200*	издаци за инвестиционо одржавање, реконструкцију и адаптацију зграда и објеката-КРЕДИТ	450.000	450.000	1.050.000	233,33
<b>511700</b>	<b>издаци за нематеријалну произведену имовину</b>	<b>115.000</b>	<b>115.000</b>	<b>35.000</b>	<b>30,43</b>
	<b>УКУПНО Издаци за произведену сталну имовину</b>	<b>7.007.500</b>	<b>6.947.500</b>	<b>5.282.300</b>	<b>76,03</b>
<b>513</b>	<b>2.2.Издаци за непроизведену сталну имовину</b>				
513100	издаци за прибављање земљишта	100.000	100.000	100.000	100,00
	<b>УКУПНО Издаци за непроизведену сталну имовину</b>	<b>100.000</b>	<b>100.000</b>	<b>100.000</b>	<b>100,00</b>
	<b>УКУПНО Издаци за нефинансијску имовину(2.1.+2.2.)</b>	<b>7.107.500</b>	<b>7.047.500</b>	<b>5.382.300</b>	<b>76,37</b>
	<b>УКУПНИ РАСХОДИ (1+2)</b>	<b>7.422.500</b>	<b>7.362.500</b>	<b>5.585.300</b>	<b>75,86</b>
Назив потрошачке јединице: <b>Одјељење за комунално инспекцијске послове</b>					
Број потрошачке јединице:0107171					
<b>412</b>	<b>1.1.Расходи по основу кориштења роба и услуга</b>				
412200	расходи по основу утрошка енергије, комуналних, комуникационих услуга			<b>5.500</b>	
<b>412400</b>	<b>расходи за материјал за посебне намјене</b>	<b>9.000</b>	<b>15.200</b>	<b>16.200</b>	<b>106,58</b>
<b>412500</b>	<b>расходи за текуће одржавање</b>	<b>352.000</b>	<b>352.300</b>	<b>357.240</b>	<b>101,40</b>
	*расходи за одржавање јавне расвјете	77.000	77.000	77.000	100,00
	*расходи за хитне интервенције	90.000	90.000	90.000	100,00
	*расходи за одржавање путне инфраструктуре	155.000	155.000	159.600	102,97
	*расходи за остало текуће одржавање	30.000	30.300	30.640	101,12
<b>412600</b>	<b>расходи по основу путовања и смјештаја</b>	<b>4.000</b>	<b>4.000</b>	<b>2.000</b>	<b>50,00</b>
<b>412700</b>	<b>расходи за стручне услуге</b>	<b>62.280</b>	<b>59.980</b>	<b>35.830</b>	<b>59,74</b>
412700	расходи за оглашавање, штампање и остале стручне услуге.	62.280	59.980	35.830	59,74
<b>412800</b>	<b>расходи за услуге одржавања јавних површина</b>	<b>1.403.000</b>	<b>1.398.800</b>	<b>1.689.520</b>	<b>120,78</b>
412800	*расходи за услуге чишћења јавних површина и зеленила	523.000	518.800	498.000	95,99
412800	*расходи по основу утрошка електричне расвјете на јавним површинама	740.000	740.000	1.030.000	139,19
412800	*расходи по основу одржавања оборинске одводње	65.000	65.000	65.000	100,00
412800	расходи за услуге уређења простора	7.000	7.000		0,00
412800	*азил- храна, санитација и дератизација азила	68.000	68.000	96.520	141,94
<b>412900</b>	<b>остали непоменути расходи</b>	<b>30.000</b>	<b>30.000</b>	<b>45.000</b>	<b>150,00</b>
	<b>УКУПНО Расходи по основу кориштења роба и услуга</b>	<b>1.860.280</b>	<b>1.860.280</b>	<b>2.151.290</b>	<b>115,64</b>
<b>414</b>	<b>1.2.Субвенције</b>				
414100	субвенције за стамбено збрињавање социјалних категорија	5.000	5.000	5.000	100,00
414100	субвенције за социјалне категорије за воду	20.000	20.000	7.000	35,00
414100	субвенције предузећима за превоз	220.000	94.590	94.590	100,00
	<b>УКУПНО Субвенције</b>	<b>245.000</b>	<b>119.590</b>	<b>106.590</b>	<b>89,13</b>
<b>415</b>	<b>1.3.Грантови</b>				
415200	грант за суфинансирање уређења фасада				
415200	грант за ЈУ Паркинг сервис	20.000	20.000		0,00
	<b>УКУПНО Грантови</b>	<b>20.000</b>	<b>20.000</b>	<b>0</b>	<b>0,00</b>
	<b>УКУПНО Текући расходи (1.1.+1.2.+1.3.)</b>	<b>2.125.280</b>	<b>1.999.870</b>	<b>2.257.880</b>	<b>112,90</b>
<b>511</b>	<b>2.Издаци за нефинансијску имовину</b>				
	<b>2.1.Издаци за произведену сталну имовину</b>				
511100	издаци за изградњу и прибављање објеката	100.000	100.000	73.420	73,42

Економ. код	Опис	Буџет 2023	Буџет 2023 са ралокацијама	НАЦРТ РЕБАЛАНСА БУЏЕТА 2023	ИНДЕКС
1	2	3	4	5	6(5/4*100)
511200	издаци за инвестиционо одржавање, реконструкцију и адаптацију -ЛЕД РАСВЈЕТА	200.000	200.000	196.000	98,00
511200	издаци за инвестиционо одржавање, реконструкцију и адаптацију	50.000	50.000	50.000	100,00
511300	издаци за набавку постројења и опреме	113.000	116.300	130.000	111,78
511400	издаци за инвестиционо одржавање опреме	7.000	7.000	7.000	100,00
511500	издаци за биолошку имовину - саднице	30.000	30.000	30.000	100,00
	<b>УКУПНО</b>				
	<b>Издаци за произведену сталну имовину</b>	<b>500.000</b>	<b>503.300</b>	<b>486.420</b>	<b>96,65</b>
	<b>УКУПНО</b>				
	<b>Издаци за нефинансијску имовину</b>	<b>500.000</b>	<b>503.300</b>	<b>486.420</b>	<b>96,65</b>
<b>513</b>	<b>2.2. Издаци за непроизведену сталну имовину</b>				
511700	издаци за нематеријалну произведену имовину	20.000	16.700	7.000	41,92
	<b>Укупно</b>				
	<b>Издаци за непроизведену сталну имовину</b>	<b>20.000</b>	<b>16.700</b>	<b>7.000</b>	<b>41,92</b>
	<b>УКУПНИ РАСХОДИ (1+2)</b>	<b>2.645.280</b>	<b>2.519.870</b>	<b>2.751.300</b>	<b>109,18</b>
Назив потрошачке јединице: <b>Одјељење за борачку и социјалну заштиту</b>					
Број потрошачке јединице: 0107180					
<b>412</b>	<b>1.1.Расходи по основу кориштења роба и услуга</b>				
412600	расходи по основу путовања и смјештаја	1.000	1.000	400	40,00
412900	остали непоменути расходи	12.000	12.000	8.000	66,67
412900	рад комисија за права из Закона о социјалној заштити	18.000	18.000	18.000	100,00
	<b>УКУПНО</b>				
	<b>Расходи по основу кориштења роба и услуга</b>	<b>31.000</b>	<b>31.000</b>	<b>26.400</b>	<b>85,16</b>
<b>414</b>	<b>1.2.Субвенције</b>				
414100	субвенције по Програму запошљавања борачких категорија	150.000	150.000	100.000	66,67
	<b>УКУПНО</b>				
	<b>Субвенције</b>	<b>150.000</b>	<b>150.000</b>	<b>100.000</b>	<b>66,67</b>
<b>415</b>	<b>1.3.Грантови</b>				
415200	грант борачким категоријама	95.000	95.000	72.000	75,79
415200	адаптација станова ППБ-а				
415200	грант за Фонд солидарности	15.000	15.000	15.000	100,00
415200	грант јавним здравственим установама	200.000	200.000	200.000	100,00
415200	Дом пензионера	10.000	10.000	10.000	100,00
415200	грант за суфинансирање пројекта из социјално-хуманитарних активности	150.000	150.000	150.000	100,00
415200	грант за финансирање пројекта из области друштвене бриге о старима	85.000	85.000	80.000	94,12
415200	грантови из области здравствено- инвалидске заштите	40.000	40.000	30.500	76,25
415200	капитални грант за Дом здравља	75.000	11.775	11.775	100,00
	<b>УКУПНО</b>				
	<b>Грантови</b>	<b>670.000</b>	<b>606.775</b>	<b>569.275</b>	<b>93,82</b>
<b>416</b>	<b>1.4.Дознаке</b>				
	<b>Дознаке</b>				
	дознаке борачким категоријама	260.000	260.000	260.000	100,00
	дознаке за вантјелесна оплодња	60.000	60.000	60.000	100,00
	дознаке- помоћ дјечи и младима обољелим од дијабетеса	40.000	40.000	40.000	100,00
	<b>УКУПНО</b>				
	<b>Дознаке</b>	<b>360.000</b>	<b>360.000</b>	<b>360.000</b>	<b>100,00</b>
	<b>УКУПНО</b>				
	<b>Текући расходи (1.1.+1.2.+1.3.+1.4.)</b>	<b>1.211.000</b>	<b>1.147.775</b>	<b>1.055.675</b>	<b>91,98</b>
<b>511</b>	<b>2.Издаци за нефинансијску имовину</b>				
	<b>2.1.Издаци за произведену сталну имовину</b>				
511100	издаци за прибављање објеката - суфинансирање станова	40.000	40.000		0,00
511100	издаци за прибављање објеката - споменици НОР-а				
511100	свјетског рата				
511200	издаци за инвестиционо одржавање, реконструкцију и адаптацију зграда и објеката	10.000	10.000	1.000	10,00
511300	издаци за набавку опреме	3.500	3.500		0,00
511300	Издаци за прибављање споменика војводи Луки Вукаловићу				
	<b>УКУПНО</b>				
	<b>Издаци за произведену сталну имовину</b>	<b>53.500</b>	<b>53.500</b>	<b>1.000</b>	<b>1,87</b>
	<b>УКУПНО</b>				
	<b>Издаци за нефинансијску имовину</b>	<b>53.500</b>	<b>53.500</b>	<b>1.000</b>	<b>1,87</b>
	<b>УКУПНИ РАСХОДИ (1+2)</b>	<b>1.264.500</b>	<b>1.201.275</b>	<b>1.056.675</b>	<b>87,96</b>

Економ. код	Опис	Буџет 2023	Буџет 2023 са ралокацијама	НАЦРТ РЕБАЛАНСА БУЏЕТА 2023	ИНДЕКС
1	2	3	4	5	6(5/4*100)
Назив потрошачке јединице: <b>Одјељење за финансије</b>					
Број потрошачке јединице: 0107140					
<b>411</b>	<b>1.Текући расходи</b>				
	<b>1.1.Расходи за лична примања</b>				
411100	расходи за бруто плате	4.660.000	4.660.000	4.690.000	100,64
411200	бруто накнаде трошкова и осталих личних примања	1.035.000	1.035.000	1.105.000	106,76
411300	Расходи за накнаду плата запослених за вријеме боловања	50.000	50.000	96.500	193,00
411400	Расходи за отпремнине и једнократне помоћи	80.000	80.000	85.000	106,25
	<b>УКУПНО</b>				
	<b>Расходи за лична примања</b>	<b>5.825.000</b>	<b>5.825.000</b>	<b>5.976.500</b>	102,60
<b>412</b>	<b>1.2.Расходи по основу кориштења роба и услуга</b>				
412600	расходи по основу путовања и смјештаја	1.000	1.000	1.000	100,00
412700	расходи за стручне услуге	20.500	20.500	30.000	146,34
412900	<b>остали непоменути расходи</b>	<b>133.000</b>	<b>133.000</b>	<b>283.400</b>	213,08
412900	*остали непоменути расходи	60.000	60.000	50.000	83,33
412900	*расходи по основу пореза на имовину	73.000	73.000	233.400	319,73
	<b>УКУПНО</b>				
	<b>Расходи по основу кориштења роба и услуга</b>	<b>154.500</b>	<b>154.500</b>	<b>314.400</b>	203,50
<b>419</b>	<b>1.3.Расходи по судским рјешењима</b>				
419100	Расходи по судским рјешењима	30.000	30.000	20.000	66,67
	<b>УКУПНО</b>				
	<b>Расходи по судским рјешењима</b>	<b>30.000</b>	<b>30.000</b>	<b>20.000</b>	66,67
<b>487</b>	<b>1.4.Трансфери између различитих јединица власти</b>				
487200	Трансфери ентитету	6.000	6.000	6.000	100,00
487300	Трансфери јединицама локалне самоуправе	3.000	3.000	3.000	100,00
487400	Трансфери фондовима обавезног социјалног осигурања	3.000	3.000	3.000	100,00
487900	Трансфери између различитих јединица власти- фонд солидарности РС	3.000	3.000	8.000	266,67
	<b>УКУПНО</b>				
	<b>Трансфери</b>	<b>15.000</b>	<b>15.000</b>	<b>20.000</b>	133,33
	<b>УКУПНО</b>				
	<b>Текући расходи (1.1.+1.2.+1.3+1.4)</b>	<b>6.024.500</b>	<b>6.024.500</b>	<b>6.330.900</b>	105,09
<b>511</b>	<b>2.1.Издаци за непроизведену сталну имовину</b>				
5112	издаци за инвестиционо одржавање, реконструкцију и адаптацију зграда и објеката	15.000	15.000		0,00
5113	издаци за набавку постројења и опреме	4.000	4.000	4.000	100,00
	<b>УКУПНО</b>				
	<b>Издаци за непроизведену сталну имовину</b>	<b>19.000</b>	<b>19.000</b>	<b>4.000</b>	21,05
	<b>УКУПНО</b>				
	<b>Издаци за нефинансијску имовину</b>	<b>19.000</b>	<b>19.000</b>	<b>4.000</b>	21,05
<b>63</b>	<b>3.Остали издаци</b>				
<b>631</b>	<b>3.1.Издаци по основу пореза на додату вриједност</b>				
6311	Издаци по основу пореза на додату вриједност	55.000	55.000	63.000	114,55
6311	Издаци по основу ПДВ по Пројектима	300.000	300.000	100.000	33,33
6311	Издаци по основу ПДВ по Пројекту Водовод и канализација у РС фаза 2				
	<b>УКУПНО</b>				
	<b>Издаци по основу пореза на додату вриједност</b>	<b>355.000</b>	<b>355.000</b>	<b>163.000</b>	45,92
<b>638</b>	<b>3.2. Остали издаци из трансакција између или унутар јединица власти</b>				
6381	Остали издаци из трансакција са другим јединицама власти- боловање	70.000	70.000	55.000	78,57
	<b>УКУПНО</b>				
	<b>Остали издаци из трансакција између или унутар јединица власти</b>	<b>70.000</b>	<b>70.000</b>	<b>55.000</b>	78,57
	<b>УКУПНО</b>				
	<b>Остали издаци</b>	<b>425.000</b>	<b>425.000</b>	<b>218.000</b>	51,29
	<b>УКУПНИ РАСХОДИ (1+2+3)</b>	<b>6.468.500</b>	<b>6.468.500</b>	<b>6.552.900</b>	101,30
Назив потрошачке јединице: <b>Остала буџетска потрошња</b>					
Број потрошачке јединице: 0107190					
<b>413</b>	<b>1.1.Расходи финансирања и други финансијски трошкови</b>				
413300	расходи за камате на примљене зајмове	464.000	464.000	515.600	111,12
	<b>УКУПНО</b>				
	<b>Расходи финанс. и други финансијски трошкови</b>	<b>464.000</b>	<b>464.000</b>	<b>515.600</b>	111,12
	<b>УКУПНО</b>				
	<b>Текући расходи</b>	<b>464.000</b>	<b>464.000</b>	<b>515.600</b>	111,12
<b>62</b>	<b>2.Издаци за отплату дугова</b>				
<b>621</b>	<b>Издаци за отплату дугова</b>				
621300	издаци за отплату главнице примљених зајмова у земљи	1.799.000	1.799.000	1.807.550	100,48
	<b>УКУПНО</b>				

Економ. код	Опис	Буџет 2023	Буџет 2023 са ралокација ма	НАЦРТ РЕБАЛАНСА БУЏЕТА 2023	ИНДЕКС
1	2	3	4	5	6(5/4*100)
	<b>Издаци за отплату дугова</b>	<b>1.799.000</b>	<b>1.799.000</b>	<b>1.807.550</b>	100,48
	<b>УКУПНИ РАСХОДИ (1+2)</b>	<b>2.263.000</b>	<b>2.263.000</b>	<b>2.323.150</b>	102,66
Назив потрошачке јединице: <b>Територијална ватрогасно спасилачка јединица</b> Број потрошачке јединице: 0107125					
<b>411</b>	<b>1.Текући расходи</b>				
<b>412</b>	<b>1.1.Расходи по основу кориштења роба и услуга</b>				
412200	расходи по основу утрошка енергије, комуналних и комуникационих услуга	23.000	23.000	23.000	100,00
412300	расходи за режијски материјал	3.000	3.000	3.000	100,00
412400	расходи за материјал за посебне намјене	6.000	6.000	6.000	100,00
412500	расходи за текуће одржавање	5.100	5.100	5.100	100,00
412600	расходи по основу утрошка горива	1.000	1.000	1.000	100,00
412700	расходи за стручне услуге	12.000	12.000	12.000	100,00
412900	остали непоменути расходи	9.000	9.000	9.000	100,00
	<b>УКУПНО</b>				
	<b>Расходи по основу кориштења роба и услуга</b>	<b>59.100</b>	<b>59.100</b>	<b>59.100</b>	100,00
	<b>УКУПНО</b>				
	<b>Текући расходи</b>	<b>59.100</b>	<b>59.100</b>	<b>59.100</b>	100,00
<b>511</b>	<b>2.1.Издаци за непроизведену сталну имовину</b>				
511200	издаци за инвестиционо одржавање, реконструкцију и адаптацију зграда и објеката				
511300	издаци за набавку постројења и опреме	29.500	29.500	39.500	133,90
511300	издаци за набавку постројења и опреме-ИПА пројекат	3.000	3.000		
511400	издаци за инвестиционо одржавање опреме	20.000	20.000	20.000	100,00
	<b>УКУПНО</b>				
	<b>Издаци за произведену сталну имовину</b>	<b>52.500</b>	<b>52.500</b>	<b>59.500</b>	113,33
<b>516</b>	<b>2.2.Издаци за залихе мат., робе и ситног инвентара</b>				
516100	Издаци за залихе мат., робе и ситног инвентара	5.000	5.000	5.000	100,00
	<b>УКУПНО</b>				
	<b>Издаци за залихе мат., робе и ситног инвентара</b>	<b>5.000</b>	<b>5.000</b>	<b>5.000</b>	100,00
	<b>УКУПНО</b>				
	<b>Издаци за нефинансијску имовину (2.1+2.2)</b>	<b>57.500</b>	<b>57.500</b>	<b>64.500</b>	112,17
	<b>УКУПНИ РАСХОДИ (1+2)</b>	<b>116.600</b>	<b>116.600</b>	<b>123.600</b>	106,00





Економ. код	Опис	3	4	5	6	7	8	Нацрт Ребаланса Буџета 2023.г	ИНДЕКС
1	2	3	4	5	6	7	8	9	10(9/6*100)
516	2.2.Издаци за залихе материјала, робе, ситног инв. и сл.								
516100	Издаци за залихе материјала, робе, ситног инв. и сл.	2.200	19.300	21.500	24.500	1.200	20.000	21.200	86,53
	<b>УКУПНО</b>	<b>2.200</b>	<b>19.300</b>	<b>21.500</b>	<b>24.500</b>	<b>1.200</b>	<b>20.000</b>	<b>21.200</b>	<b>86,53</b>
	Издаци за залихе материјала, робе, ситног инв. и сл.								
	<b>УКУПНО</b>	<b>239.200</b>	<b>243.845</b>	<b>483.045</b>	<b>486.045</b>	<b>264.700</b>	<b>248.920</b>	<b>513.620</b>	<b>105,67</b>
631	3. Издаци по основу пореза на додату вриједност								
631100	Издаци по основу пореза на додату вриједност	0	56.200	56.200	56.200	0	63.800	63.800	113,52
	<b>УКУПНО</b>	<b>0</b>	<b>56.200</b>	<b>56.200</b>	<b>56.200</b>	<b>0</b>	<b>63.800</b>	<b>63.800</b>	<b>113,52</b>
	Издаци по основу пореза на додату вриједност								
638	4. Остали издаци из трансакција између или унутар јединица власти								
638100	Остали издаци из трансакција са другим јединицама власти- боловање		201.270	201.270	201.270		203.930	203.930	101,32
638200	Остали издаци из трансакција са другим буџетским корисницима исте јединице власти	21.000		21.000	21.000	21.000		21.000	100,00
	<b>УКУПНО</b>	<b>21.000</b>	<b>201.270</b>	<b>222.270</b>	<b>222.270</b>	<b>21.000</b>	<b>203.930</b>	<b>224.930</b>	<b>101,20</b>
	Остали издаци из трансакција између или унутар јединица власти								
	<b>УКУПНО РАСХОДИ И ИЗДАЦИ ОЈ II (1+2+3+4)</b>	<b>9.323.155</b>	<b>1.875.245</b>	<b>11.198.400</b>	<b>11.205.680</b>	<b>9.696.885</b>	<b>2.124.740</b>	<b>11.821.625</b>	<b>105,50</b>
	<b>ОПЕРАТИВНА ЈЕДИНИЦА II</b>								
	<b>Буџетски корисници</b>								
	<b>ОРГАНИЗАЦИОНА КЛАСИФИКАЦИЈА</b>								
	Назив потрошачке јединице: Центар за социјални рад								
	Број потрошачке јединице: 0107300								
411	1. Текући расходи								
	1.1. Расходи за лична примања								
411100	расходи за бруто плате	597.090	16.850	613.940	613.940	611.710	16.370	628.080	102,30
411200	бруто накнаде трошкова и осталих личних примања	153.130		153.130	153.130	158.480		158.480	103,49
411300	расходи за накнаду плате за вријеме боловања (бруто)	4.000		4.000	4.000	10.000		10.000	250,00
411400	расходи за отпремине и једнократне помоћи (бруто)	9.300		9.300	9.300	11.640		11.640	125,16
	<b>УКУПНО</b>	<b>763.520</b>	<b>16.850</b>	<b>780.370</b>	<b>780.370</b>	<b>791.830</b>	<b>16.370</b>	<b>808.200</b>	<b>103,57</b>
	Расходи за лична примања								
412	1.2. Расходи по основу кориштења роба и услуга								
412200	расходи по основу утрошка енергије, комуналних и комуникационих услуга	18.000		18.000	18.000	18.000		18.000	100,00
412300	расходи за режиски материјал	9.000		9.000	9.000	9.000	400	9.400	104,44
412500	расходи за текуће одржавање	7.000		7.000	7.000	5.500		5.500	78,57
412600	расходи по основу путовања и смјештаја	8.200		8.200	8.200	8.200		8.200	100,00



Економ. код	Опис	10(9/6*						ИНДЕКС	
		3	4	5	6	7	8		9
<b>1</b>	<b>2</b>	<b>3</b>	<b>4</b>	<b>5</b>	<b>6</b>	<b>7</b>	<b>8</b>	<b>9</b>	<b>10(9/6*</b>
412200	расходи по основу утрошка енергије, комуналних и комуникационих услуга	55.000	20.000	75.000	75.000	54.000	30.400	84.400	112,53
412300	расходи за режијски материјал		30.000	30.000	30.000		25.000	25.000	83,33
412400	расходи за материјал за посебне намјене		160.000	160.000	160.000		159.985	159.985	99,99
412500	расходи за текуће одржавање		45.000	45.000	45.000		38.600	38.600	85,78
412600	расходи по основу путовања и смјештаја		14.000	14.000	14.000		13.780	13.780	98,43
412700	расходи за стручне услуге	22.000	50.000	72.000	72.000	17.000	45.600	62.600	86,94
412900	остали непоменути расходи	15.000	45.600	60.600	60.600	15.000	63.775	78.775	129,99
	<b>УКУПНО</b>								
	<b>Расходи по основу кориштења роба и услуга</b>	92.000	364.600	456.600	456.600	86.000	377.140	463.140	101,43
	<b>УКУПНО</b>								
	<b>Текући расходи (1.1.+1.2.)</b>	1.916.515	389.070	2.305.585	2.305.585	1.952.300	417.995	2.370.295	102,81
<b>511</b>	<b>2.Издаци за нефинансијску имовину</b>								
	<b>2.1.Издаци за произведену сталну имовину</b>								
511200	издаци за инвестиционо одржавање, реконструкцију и адаптацију зграда и објеката	15.000	55.000	70.000	70.000	15.000	55.000	70.000	100,00
511300	издаци за набавку постројења и опреме	20.000	45.000	65.000	65.000	20.000	48.990	68.990	106,14
	<b>УКУПНО</b>								
	<b>Издаци за произведену сталну имовину</b>	35.000	100.000	135.000	135.000	35.000	103.990	138.990	102,96
<b>638</b>	<b>3. Остали издаци из трансакција између или унутар јединица власти</b>								
638100	Издаци за накнаде плата за породилјско одсуство		52.570	52.570	52.570		44.000	44.000	83,70
	<b>УКУПНО</b>								
	Остали издаци из трансакција између или унутар јединица власти	0	52.570	52.570	52.570	0	44.000	44.000	83,70
	<b>УКУПНИ РАСХОДИ (1+2+3)</b>	<b>1.951.515</b>	<b>541.640</b>	<b>2.493.155</b>	<b>2.493.155</b>	<b>1.987.300</b>	<b>565.985</b>	<b>2.553.285</b>	<b>102,41</b>
Назив потрошачке јединице: Гимназија "Јован Дучић"									
Број потрошачке јединице: 0815084									
<b>411</b>	<b>1.Текући расходи</b>								
	<b>1.1.Расходи за лична примања</b>								
411200	бруто накнаде трошкова и осталих личних примања	3.500	0	3.500	3.500	4.000	0	4.000	114,29
	<b>УКУПНО</b>								
	<b>Расходи за лична примања</b>	3.500	0	3.500	3.500	4.000	0	4.000	114,29
<b>412</b>	<b>1.2. Расходи по основу кориштења роба и услуга</b>								
412200	расходи по основу утрошка енергије, комуналних и комуникационих услуга	34.000	500	34.500	34.500	34.000	7.200	41.200	119,42
412300	расходи за режијски материјал	7.500		7.500	7.500	9.500	280	9.780	130,40
412400	расходи за материјал за посебне намјене	3.000		3.000	3.000	3.500	22.535	26.035	867,83
412500	расходи за текуће одржавање	3.000		3.000	3.000	2.500	2.500	2.500	83,33
412600	расходи по основу путовања и смјештаја	2.000		2.000	2.000	1.500	3.500	1.500	75,00
412700	расходи за стручне услуге	7.300	1.500	8.800	8.800	5.800	3.500	9.300	105,68
412900	остали непоменути расходи	4.700		4.700	4.700	4.200	42.890	47.090	1001,91

Економ. код	Опис	Средства буџета	Власита средства буџетских корисника	Буџет 2023.г	Буџет 2023.г са реалокацијама	Средства буџета	Власита средства буџетских корисника	Нацрт Ребаланса Буџета 2023.г	ИНДЕКС
1	2	3	4	5	6	7	8	9	10(9/6*100)
<b>УКУПНО</b>	<b>Расходи по основу кориштења роба и услуга</b>	61.500	2.000	63.500	63.500	61.000	76.405	137.405	216,39
<b>415</b>	<b>1.3. Грантови</b>								
415200	Грантови у земљи - награде ученицима		2.000	2.000	2.000		3.300	3.300	165,00
<b>УКУПНО</b>	<b>Грантови</b>	0	2.000	2.000	2.000	0	3.300	3.300	165,00
<b>УКУПНО</b>	<b>Текући расходи (1.1.+1.2+1.3)</b>	65.000	4.000	69.000	69.000	65.000	79.705	144.705	209,72
<b>511</b>	<b>2.Издаци за нефинансијску имовину</b>								
511200	2.1.Издаци за произведену сталну имовину			0	0			0	#DIV/0!
511300	издаци за инвестиционо одржавање, реконструкцију и адаптацију зграда и објеката		8.500	8.500	8.500		9.615	9.615	113,12
511300	издаци за набавку постројења и опреме								
<b>УКУПНО</b>	<b>Издаци за произведену сталну имовину</b>	0	8.500	8.500	8.500	0	9.615	9.615	113,12
<b>УКУПНИ РАСХОДИ (1+2)</b>		<b>65.000</b>	<b>12.500</b>	<b>77.500</b>	<b>77.500</b>	<b>65.000</b>	<b>89.320</b>	<b>154.320</b>	<b>199,12</b>
	Назив потрошачке јединице: <b>Техничка школа</b>								
	Број потрошачке јединице: 0815086								
<b>411</b>	<b>1.Текући расходи</b>								
411200	1.1.Расходи за лична примања	4.400	300	4.700	4.700	4.400	300	4.700	100,00
	бруто накнаде трошкова и осталих личних примања								
<b>УКУПНО</b>	<b>Расходи за лична примања</b>	4.400	300	4.700	4.700	4.400	300	4.700	100,00
<b>412</b>	<b>1.2. Расходи по основу кориштења роба и услуга</b>	46.850	500	47.350	47.350	47.800	500	48.300	102,01
412200	расходи по основу утрошка енергије, комуналних и комуникационих услуга	4.800	2.600	7.400	7.400	5.700	2.900	8.600	116,22
412300	расходи за режиски материјал	2.400	900	3.300	3.300	2.600	1.200	3.800	115,15
412400	расходи за материјал за посебне намјене	5.400	400	5.800	5.800	5.700	1.295	6.995	120,60
412500	расходи за текуће одржавање	2.800	1.600	4.400	4.400	3.800	1.600	5.400	122,73
412600	расходи по основу путовања и смјештаја	5.100	700	5.800	5.800	7.300	700	8.000	137,93
412700	расходи за стручне услуге	3.250	300	3.550	4.830	5.700	805	6.505	134,68
412900	остали непоменути расходи			0					
<b>УКУПНО</b>	<b>Расходи по основу кориштења роба и услуга</b>	70.600	7.000	77.600	78.880	78.600	9.000	87.600	111,05
<b>415</b>	<b>1.3. Грантови</b>								
415200	Грантови у земљи - награде ученицима		1.200	1.200	1.200		1.200	1.200	100,00
<b>УКУПНО</b>	<b>Грантови</b>		1.200	1.200	1.200		1.200	1.200	100,00
<b>УКУПНО</b>	<b>Текући расходи (1.1.+1.2+1.3)</b>	75.000	8.500	83.500	84.780	83.000	10.500	93.500	110,29

Эконом. код	Опис	Бюджет 2023.г						Индекс 10(9/6*100)
		3	4	5	6	7	8	
1	2							
511	2.Издаци за нефинансијску имовину							
511200	2.1.Издаци за произведену сталну имовину							
	издаци за инвестиционо одржавање, реконструкцију и адаптацију зграда и објеката	8.000	3.000	11.000	11.000	8.000	3.500	104,55
511300	издаци за набавку постројења и опреме	10.000	2.500	12.500	12.500	10.000	2.500	100,00
	<b>УКУПНО</b>	18.000	5.500	23.500	23.500	18.000	6.000	102,13
	<b>Издаци за произведену сталну имовину</b>							
	<b>УКУПНИ РАСХОДИ (1+2)</b>	<b>93.000</b>	<b>14.000</b>	<b>107.000</b>	<b>108.280</b>	<b>101.000</b>	<b>16.500</b>	<b>108,51</b>
Назив потрошачке јединице: Центар средњих школа								
Број потрошачке јединице: 0815085								
411	1.Текући расходи							
411200	1.1.Расходи за лична примања	1.600	0	1.600	1.600	500	500	31,25
	бруто накнаде трошкова и осталих личних примања							
	<b>УКУПНО</b>	1.600	0	1.600	1.600	500	0	31,25
	<b>Расходи за лична примања</b>							
412	1.2. Расходи по основу кориштења роба и услуга							
412200	расходи по основу утрошка енергије, комуналних и комуникационих услуга	30.600	600	31.200	31.200	30.600	2.900	107,37
412300	расходи за режијски материјал	8.400	2.000	8.400	8.400	8.400	8.400	100,00
412400	расходи за материјал за посебне намјене	6.000	2.000	8.000	8.000	6.000	1.200	90,00
412500	расходи за текуће одржавање	7.000	400	7.000	7.000	12.600	3.300	227,14
412600	расходи по основу путовања и смјештаја	2.100	1.200	2.500	2.500	2.100	1.400	84,00
412700	расходи за стручне услуге	7.800	2.000	9.000	9.000	6.800	1.400	91,11
412900	остали непоменути расходи	4.500	6.200	6.500	6.500	5.500	2.000	115,38
	<b>УКУПНО</b>	66.400	6.200	72.600	72.600	72.000	10.800	114,05
	<b>Расходи по основу кориштења роба и услуга</b>							
415	1.3. Грантови у земљи							
415200	грантови у земљи - награде ученицима		2.800	2.800	2.800		3.800	135,71
	<b>УКУПНО</b>	0	2.800	2.800	2.800	0	3.800	135,71
	<b>Грантови</b>							
	<b>УКУПНО</b>	68.000	9.000	77.000	77.000	72.500	14.600	113,12
	<b>Текући расходи (1.1.+1.2+1.3)</b>							
511	2.Издаци за нефинансијску имовину							
511200	2.1.Издаци за произведену сталну имовину							
	издаци за инвестиционо одржавање, реконструкцију и адаптацију зграда и објеката	25.000	6.000	25.000	25.000	21.300	5.700	85,20
511300	издаци за набавку постројења и опреме	3.000	6.000	9.000	9.000	2.200	7.900	87,78
	<b>УКУПНО</b>	28.000	6.000	34.000	34.000	23.500	5.700	85,88
	<b>Издаци за произведену сталну имовину</b>							



Економ. код	Опис	3		4		5		6		7		8		9		ИНДЕКС 10(9/6* 100)	
		Средства буџета	Властита средства буџетских корисника	Буџет 2023.г	Властита средства буџетских корисника	Буџет 2023.г са реалокациј ама	Средства буџета	Властита средства буџетских корисника	Нацрт Ребаланса Буџета 2023.г								
<b>1</b>	<b>2</b>	<b>3</b>	<b>4</b>	<b>5</b>	<b>6</b>	<b>7</b>	<b>8</b>	<b>9</b>									
	издаци за инвестиционо одржавање, реконструкцију и адаптацију зграда и објеката	30.000	4.000	34.000	16.208	16.210		16.210					16.210		100,01		
	издаци за набавку постројења и опреме				17.792	13.790						4.000	17.790		99,99		
	<b>УКУПНО</b>																
	<b>Издаци за произведену сталну имовину</b>	30.000	4.000	34.000	34.000	30.000		30.000				4.000	34.000		100,00		
	<b>УКУПНИ РАСХОДИ (1+2)</b>	<b>62.485</b>	<b>36.005</b>	<b>98.490</b>	<b>98.490</b>	<b>62.485</b>		<b>62.485</b>				<b>36.000</b>	<b>98.485</b>		<b>99,99</b>		
Назив потрошачке јединице: Музеј Херцеговине																	
Број потрошачке јединице: 0818029																	
<b>411</b>	<b>1. Текући расходи</b>																
	<b>1.1. Расходи за лична примања</b>																
411200	бруто накнаде трошкова и осталих личних примања	2.050		2.050	2.050	2.050		2.050					2.050		100,00		
	<b>УКУПНО</b>	<b>2.050</b>	<b>0</b>	<b>2.050</b>	<b>2.050</b>	<b>2.050</b>		<b>2.050</b>				<b>0</b>	<b>2.050</b>		<b>100,00</b>		
	<b>Расходи за лична примања</b>	<b>2.050</b>	<b>0</b>	<b>2.050</b>	<b>2.050</b>	<b>2.050</b>		<b>2.050</b>				<b>0</b>	<b>2.050</b>		<b>100,00</b>		
<b>412</b>	<b>1.2. Расходи по основу кориштења роба и услуга</b>																
412200	расходи по основу утрешка енергије, комуналних и комуникационих услуга	28.800	1.000	29.800	29.800	28.800		29.800				4.000	32.800		110,07		
412300	расходи за режијски материјал	3.500	500	4.000	4.000	3.500		4.000				500	4.000		100,00		
412400	расходи за материјал за посебне намјене	500	500	1.000	1.000	500		1.000				500	1.000		100,00		
412500	расходи за текуће одржавање	11.000	1.000	12.000	12.000	11.000		12.000				1.000	12.000		100,00		
412600	расходи по основу путовања и смјештаја	4.500	1.000	5.500	5.500	4.500		5.500				1.000	5.500		100,00		
412700	расходи за стручне услуге	21.200	3.000	24.200	24.200	21.200		24.200				6.000	27.200		112,40		
412900	остали непоменути расходи	17.515	32.400	49.915	49.915	42.915		49.915				7.000	49.915		100,00		
	<b>УКУПНО</b>	<b>87.015</b>	<b>39.400</b>	<b>126.415</b>	<b>126.415</b>	<b>112.415</b>		<b>126.415</b>				<b>20.000</b>	<b>132.415</b>		<b>104,75</b>		
	<b>Расходи по основу кориштења роба и услуга</b>	<b>87.015</b>	<b>39.400</b>	<b>126.415</b>	<b>126.415</b>	<b>112.415</b>		<b>126.415</b>				<b>20.000</b>	<b>132.415</b>		<b>104,75</b>		
	<b>УКУПНО</b>	<b>89.065</b>	<b>39.400</b>	<b>128.465</b>	<b>128.465</b>	<b>114.465</b>		<b>128.465</b>				<b>20.000</b>	<b>134.465</b>		<b>104,67</b>		
	<b>Текући расходи (1.1.+1.2.)</b>	<b>89.065</b>	<b>39.400</b>	<b>128.465</b>	<b>128.465</b>	<b>114.465</b>		<b>128.465</b>				<b>20.000</b>	<b>134.465</b>		<b>104,67</b>		
<b>511</b>	<b>2. Издаци за нефинансијску имовину</b>																
	<b>2.1. Издаци за произведену сталну имовину</b>																
511200	издаци за реконструкцију и инвестиционо одржавање	30.000		30.000	30.000	30.000		30.000					30.000		100,00		
511300	издаци за набавку постројења и опреме	10.000	4.000	14.000	14.000	13.000		14.000				6.000	19.000		135,71		
	<b>УКУПНО</b>	<b>40.000</b>	<b>4.000</b>	<b>44.000</b>	<b>44.000</b>	<b>43.000</b>		<b>44.000</b>				<b>6.000</b>	<b>49.000</b>		<b>111,36</b>		
	<b>Издаци за произведену сталну имовину</b>	<b>40.000</b>	<b>4.000</b>	<b>44.000</b>	<b>44.000</b>	<b>43.000</b>		<b>44.000</b>				<b>6.000</b>	<b>49.000</b>		<b>111,36</b>		
<b>516</b>	<b>2.2. Издаци за залихе робе</b>																
516100	издаци за залихе робе	1.000	2.000	3.000	3.000			3.000					0		0,00		
	<b>УКУПНО</b>	<b>1.000</b>	<b>2.000</b>	<b>3.000</b>	<b>3.000</b>	<b>0</b>		<b>3.000</b>				<b>0</b>	<b>0</b>		<b>0,00</b>		
	<b>Издаци за залихе робе</b>	<b>1.000</b>	<b>2.000</b>	<b>3.000</b>	<b>3.000</b>	<b>0</b>		<b>3.000</b>				<b>0</b>	<b>0</b>		<b>0,00</b>		
	<b>УКУПНО</b>	<b>1.000</b>	<b>2.000</b>	<b>3.000</b>	<b>3.000</b>	<b>0</b>		<b>3.000</b>				<b>0</b>	<b>0</b>		<b>0,00</b>		



Економ. код	Опис	3	4	5	6	7	8	Нацрт Ребаланса Буџета 2023.г	ИНДЕКС 10(9/6* 100)
		Средства буџета	Властита средства корисника	Буџет 2023.г	Буџет 2023.г са реалокациј ама	Средства буџета	Властита средства корисника	Буџет 2023.г	
<b>1</b>	<b>2</b>	<b>3</b>	<b>4</b>	<b>5</b>	<b>6</b>	<b>7</b>	<b>8</b>	<b>9</b>	
	Издаци за нефинансијску имовину (2.1+2.2+2.3.)	41.000	6.000	47.000	47.000	43.000	6.000	49.000	104,26
	<b>УКУПНИ РАСХОДИ (1+2)</b>	<b>130.065</b>	<b>45.400</b>	<b>175.465</b>	<b>175.465</b>	<b>157.465</b>	<b>26.000</b>	<b>183.465</b>	<b>104,56</b>
	Назив потрошачке јединице: Центар за информисање и образовање Број потрошачке јединице: 0107500								
<b>411</b>	<b>1. Текући расходи</b>								
	<b>1.1. Расходи за лична примања</b>								
411100	расходи за бруто плате	673.275	4.200	677.475	677.475	720.120	4.200	724.320	106,91
411200	бруто накнаде трошкова и осталих личних примања	174.830		174.830	174.830	190.895		190.895	109,19
411300	расходи за накнаду плате за вријеме боловања (бруто)	1.825		1.825	1.825	1.825		1.825	100,00
411400	расходи за отпремнине и једнократне помоћи (бруто)	11.800		11.800	11.800	11.300		11.300	95,76
	<b>Укупно</b>								
	Расходи за лична примања	861.730	4.200	865.930	865.930	924.140	4.200	928.340	107,21
<b>412</b>	<b>1.2. Расходи по основу кориштења роба и услуга</b>								
412200	расходи по основу утршка енергије, комуналних и комуникационих услуга		29.400	29.400	29.400		32.300	32.300	109,86
412300	расходи за режисијски материјал		8.950	8.950	8.950		7.550	7.550	84,36
412500	расходи за текуће одржавање		800	800	800		800	800	100,00
412600	расходи по основу путовања и смјештаја	4.700	400	5.100	5.100	3.670	400	4.070	79,80
412700	расходи за стручне услуге	16.870	28.400	45.270	45.270	12.370	27.130	39.500	87,25
412900	остали непоменути расходи	39.470	9.000	48.470	48.470	45.000	8.770	53.770	110,93
	<b>УКУПНО</b>								
	Расходи по основу кориштења роба и услуга	61.040	76.950	137.990	137.990	61.040	76.950	137.990	100,00
	<b>УКУПНО</b>								
	Текући расходи (1.1.+1.2.+1.3.)	922.770	81.150	1.003.920	1.003.920	985.180	81.150	1.066.330	106,22
<b>511</b>	<b>2. Издаци за нефинансијску имовину</b>								
	<b>2. Издаци за произведену сталну имовину</b>								
511300	издаци за набавку постројења и опреме	20.000		20.000	20.000	20.000		20.000	100,00
	<b>УКУПНО</b>								
	Издаци за произведену сталну имовину	20.000	0	20.000	20.000	20.000	0	20.000	100,00
<b>631</b>	<b>3. Издаци по основу пореза на додату вриједност</b>								
631100	Издаци по основу пореза на додату вриједност		14.200	14.200	14.200		13.800	13.800	97,18
	<b>УКУПНО</b>								
	Издаци по основу пореза на додату вриједност	0	14.200	14.200	14.200	0	13.800	13.800	97,18
<b>638</b>	<b>власти</b>								
6381	Остали издаци из трансакција са другим јединицама власти- боловање		10.400	10.400	10.400		10.000	10.000	96,15
	<b>УКУПНО</b>								
	Остали издаци из трансакција између или унутар јединица власти	0	10.400	10.400	10.400	0	10.000	10.000	96,15
	<b>УКУПНИ РАСХОДИ (1+2+3)</b>	<b>942.770</b>	<b>105.750</b>	<b>1.048.520</b>	<b>1.048.520</b>	<b>1.005.180</b>	<b>104.950</b>	<b>1.110.130</b>	<b>105,88</b>

1	2	3	4	5	6	7	8	9	ИНДЕКС
Економ. код	Опис	Средства буџета	Властита средства буџетских корисника	Буџет 2023.г	Буџет 2023.г са реалокацијама	Средства буџета	Властита средства буџетских корисника	Нацрт Ребаланса Буџета 2023.г	10(9/6*100)
Назив потрошачке јединице: Требињеспорт Број потрошачке јединице: 0107930									
<b>411</b>	<b>1. Текући расходи</b>								
	<b>1.1. Расходи за лична примања</b>								
411100	расходи за бруто плате	340.900	14.500	355.400	355.400	371.700	14.500	386.200	108,67
411200	бруто накнаде трошкова и осталих личних примања	90.000		90.000	90.000	104.000		104.000	115,56
411300	расходи за накнаду плате за вријеме боловања (бруто)	5.300		5.300	5.300	5.300		5.300	100,00
411400	расходи за отпремнине и једнократне помоћи (бруто)	7.000		7.000	7.000	5.000		5.000	71,43
	<b>УКУПНО</b>								
	<b>Расходи за лична примања</b>	443.200	14.500	457.700	457.700	486.000	14.500	500.500	109,35
<b>412</b>	<b>1.2. Расходи по основу кориштења роба и услуга</b>								
412200	расходи по основу утрошка енергије, комуналних и комуникационих услуга	20.000	18.000	38.000	38.000	28.000	15.000	43.000	113,16
412300	расходи за режисијски материјал		5.000	5.000	5.000		4.500	4.500	90,00
412400	расходи за материјал за посебне намјене		3.500	3.500	3.500	4.000	1.500	5.500	157,14
412500	расходи за текуће одржавање	4.000	5.500	9.500	9.500	5.500	5.500	11.000	115,79
412600	расходи по основу путовања и смјештаја		3.800	3.800	3.800		3.800	3.800	100,00
412700	расходи за стручне услуге		5.000	5.000	5.000		5.000	5.000	100,00
412900	остали непоменути расходи	21.000	9.000	30.000	30.000	30.000	5.000	35.000	116,67
	<b>УКУПНО</b>								
	<b>Расходи по основу кориштења роба и услуга</b>	45.000	49.800	94.800	94.800	67.500	40.300	107.800	113,71
	<b>УКУПНО</b>	488.200	64.300	552.500	552.500	553.500	54.800	608.300	110,10
	<b>Текући расходи (1.1.+1.2.)</b>								
<b>511</b>	<b>2. Издаци за нефинансијску имовину</b>								
	<b>2.1. Издаци за произведену сталну имовину</b>								
511200	издаци за реконструкцију и инвестиционо одржавање	20.000		20.000	20.000	14.000		14.000	70,00
511300	издаци за набавку постројења и опреме	18.000		18.000	18.000	14.000		14.000	77,78
	<b>УКУПНО</b>								
	<b>Издаци за произведену сталну имовину</b>	38.000	0	38.000	38.000	28.000	0	28.000	73,68
<b>516</b>	<b>2.2. Издаци за залихе робе</b>								
516100	Издаци за залихе робе		10.000	10.000	10.000		8.000	8.000	80,00
	<b>УКУПНО</b>	0	10.000	10.000	10.000	0	8.000	8.000	80,00
	<b>Издаци за залихе робе</b>								
	<b>УКУПНО</b>	38.000	10.000	48.000	48.000	28.000	8.000	36.000	75,00
	<b>Издаци за нефинансијску имовину (2.1+2.2+2.3.)</b>								
<b>631</b>	<b>3. Издаци по основу пореза на додату вриједност</b>								
631100	Издаци по основу пореза на додату вриједност		16.000	16.000	16.000		17.000	17.000	106,25
	<b>УКУПНО</b>	0	16.000	16.000	16.000	0	17.000	17.000	106,25
	<b>Издаци по основу ПДВ-а</b>								
<b>638</b>	<b>власти</b>								
6381	Остали издаци из трансакција са другим јединицама власти- боловање		10.500	10.500	10.500		15.800	15.800	150,48





Економ. код	Опис	Индекс						Индекс 10(9/6* 100)	
		3	4	5	6	7	8		
<b>1</b>	<b>2</b>	<b>3</b>	<b>4</b>	<b>5</b>	<b>6</b>	<b>7</b>	<b>8</b>	<b>9</b>	
412200	расходи по основу утрешка енергије, комуналних и комуникационих услуга	3.100	4.800	7.900	7.900	3.100	3.600	6.700	84,81
412300	расходи за режиски материјал		2.500	2.500	2.500		2.000	2.000	80,00
412500	расходи за текуће одржавање	1.500	1.000	2.500	2.500	1.500	1.000	2.500	100,00
412600	расходи по основу путовања и смјештаја	500	1.750	2.250	2.250	500	3.150	3.650	162,22
412700	расходи за стручне услуге	1.300	1.000	2.300	2.300	1.000	1.000	2.000	86,96
412900	остали непоменути расходи	31.200	120.905	152.105	152.105	39.730	120.905	160.635	105,61
	<b>УКУПНО</b>								
	<b>Расходи по основу кориштења роба и услуга</b>	37.600	131.955	169.555	169.555	45.830	131.655	177.485	104,68
	<b>УКУПНО</b>	433.600	147.555	581.155	581.155	452.100	147.555	599.655	103,18
	<b>Текући расходи (1.1.+1.2.)</b>								
<b>511</b>	<b>2.Издаци за нефинансијску имовину</b>								
511200	издаци за реконструкцију и инвестиционо одржавање		37.675	37.675	52.345	40.000	52.435	92.435	176,59
511300	издаци за набавку постројења и опреме	5.000	34.200	39.200	39.200	5.000	34.200	39.200	100,00
511700	издаци за нематеријалну произведену имовину		14.670	14.670	0			0	#DIV/0!
	<b>УКУПНО</b>								
	<b>Издаци за нефинансијску имовину</b>	5.000	86.545	91.545	91.545	45.000	86.635	131.635	143,79
<b>638</b>	<b>3.2. Остали издаци из трансакција између или унутар јединица власти</b>								
6382	Остали издаци из трансакција са другим буџетским корисницима исте јединице власти	21.000		21.000	21.000	21.000		21.000	100,00
	<b>УКУПНО</b>	21.000	0	21.000	21.000	21.000	0	21.000	100,00
	<b>Остали издаци из трансакција између или унутар јединица власти</b>								
	<b>УКУПНИ РАСХОДИ</b>	<b>459.600</b>	<b>234.100</b>	<b>693.700</b>	<b>693.700</b>	<b>518.100</b>	<b>234.190</b>	<b>752.290</b>	<b>108,45</b>
Назив потрошачке јединице: Културни центар									
Број потрошачке јединице: 0107520									
<b>411</b>	<b>1.Текући расходи</b>								
	<b>1.1.Расходи за лична примања</b>								
411100	расходи за бруто плате	397.500	1.000	397.500	397.500	404.875	800	404.875	101,86
411200	бруто накнаде трошкова и осталих личних примања	128.600		129.600	129.600	121.400		122.200	94,29
411300	расходи за накнаду плате за вријеме боловања (бруто)	10.000		10.000	10.000	15.000		15.000	150,00
411400	расходи за отпремнине и једнократне помоћи (бруто)	6.600		6.600	6.600	4.650		4.650	70,45
	<b>УКУПНО</b>								
	<b>Расходи за лична примања</b>	542.700	1.000	543.700	543.700	545.925	800	546.725	100,56
<b>412</b>	<b>1.2.Расходи по основу кориштења роба и услуга</b>								
412100	расходи по основу закупа			0	0			16.400	#DIV/0!
412200	расходи по основу утрешка енергије, комуналних и комуникационих услуга	20.000	18.000	38.000	38.000	20.000	20.900	40.900	107,63
412300	расходи за режиски материјал		8.000	8.000	8.000		9.600	9.600	120,00
412400	расходи за материјал за посебне намјене		4.000	4.000	4.000		4.000	4.000	100,00

Економ. код	Опис	Индекс							
		3	4	5	6	7	8	9	10(9/6*100)
412500	расходи за текуће одржавање		8.000	8.000	8.000	10.000	10.000	10.000	100,00
412600	расходи по основу путовања и смјештаја		4.000	4.000	4.000	4.000	2.000	2.000	50,00
412700	расходи за стручне услуге		9.600	9.600	9.600	9.600	28.600	28.600	297,92
412900	остали непоменути расходи		21.700	76.700	76.700	76.700	55.000	106.300	138,59
	<b>УКУПНО</b>		73.300	148.300	148.300	148.300	75.000	142.800	146,86
	<b>Расходи по основу кориштења роба и услуга</b>								
	<b>УКУПНО</b>		74.300	692.000	692.000	692.000	620.925	143.600	110,48
	<b>Текући расходи (1.1.+1.2.+1.3.)</b>								
511	<b>2.Издаци за нефинансијску имовину</b>								
	<b>2.1.Издаци за произведену сталну имовину</b>								
511300	издаци за набавку постројења и опреме	10.000		10.000	10.000	10.000	10.000	10.000	100,00
	<b>УКУПНО</b>	10.000	0	10.000	10.000	10.000	10.000	10.000	100,00
	<b>Издаци за набавку постројења и опреме</b>								
631	<b>3. Издаци по основу пореза на додату вриједност</b>								
631100	Издаци по основу пореза на додату вриједност		17.000	17.000	17.000	17.000	17.000	20.000	117,65
	<b>УКУПНО</b>		17.000	17.000	17.000	17.000	17.000	20.000	117,65
	<b>Издаци по основу ПДВ-а</b>								
638	<b>3.2. Остали издаци из трансакција између или унутар јединица</b>								
6381	Остали издаци из трансакција са другим јединицама власти- боловање		40.500	40.500	40.500	40.500	40.500	50.400	124,44
	<b>УКУПНО</b>		40.500	40.500	40.500	40.500	40.500	50.400	124,44
	<b>Остали издаци из трансакција између или унутар јединица власти</b>								
	<b>УКУПНИ РАСХОДИ (1+2)</b>	<b>627.700</b>	<b>131.800</b>	<b>759.500</b>	<b>759.500</b>	<b>759.500</b>	<b>630.925</b>	<b>214.000</b>	<b>111,25</b>
	<b>Оперативна јединица I ГРАДСКА УПРАВА</b>	28.852.100		28.852.100	28.844.820	27.266.055		27.266.055	94,53
	<b>Оперативна јединица II БУЏЕТСКИ КОРИСНИЦИ</b>	9.323.155	1.875.245	11.198.400	11.205.680	9.696.885	2.124.740	11.821.625	105,50
	<b>Буџетска резерва</b>			20.000	20.000			20.000	100,00
	<b>УКУПНИ РАСХОДИ И ИЗДАЦИ БУЏЕТА</b>	<b>38.175.255</b>	<b>1.875.245</b>	<b>40.070.500</b>	<b>40.070.500</b>	<b>36.962.940</b>	<b>2.124.740</b>	<b>39.107.680</b>	<b>97,60</b>

Одељење за финансије  
в.д. Начелник

*М. Вучуревић*  
Маја Сбрајлић Вучуревић

Градоначелник

Мирко Ђурић



Помоћна табела 1.

РЕБАЛАНС БУЏЕТА ГРАДА ТРЕБИЊА ЗА 2023.ГОДИНУ													Прилог 1.		
Опис позиције / Корисник	Центар за соц рад	Дечији вртић	Гимназија	Техничка школа	Центар средњих школа	Музичка школа	Библиотека	Музеј	Центар за информисање	Тренинг спорт	Туристичка орг.	Дом младих	Развојна агенција ТРЕДЕА	Културни центар	СУМА
<b>7212 Приходи од закупа и ренте</b>	<b>0</b>	<b>0</b>	<b>0</b>	<b>0</b>	<b>0</b>	<b>0</b>	<b>0</b>	<b>0</b>	<b>0</b>	<b>0</b>	<b>0</b>	<b>0</b>	<b>0</b>	<b>23.600</b>	<b>23.600</b>
721222 Приходи од закупа објеката и земљишта														23.600	23.600
<b>722 Накнаде, таксе и приходи од пружања јавних услуга</b>	<b>107.600</b>	<b>475.070</b>	<b>14.000</b>	<b>14.500</b>	<b>15.000</b>	<b>1.000</b>	<b>27.180</b>	<b>26.000</b>	<b>76.950</b>	<b>33.300</b>	<b>366.000</b>	<b>61.950</b>	<b>15.000</b>	<b>80.000</b>	<b>1.313.550</b>
7223 Боравишна такса											350.000				350.000
7225 Приходи од пружања јавних услуга	107.600	475.070	14.000	14.500	15.000	1.000	27.180	26.000	76.950	33.300	16.000	61.950	15.000	80.000	963.550
<b>729 Остали непорески приходи</b>	<b>16.370</b>	<b>17.000</b>	<b>0</b>	<b>0</b>	<b>0</b>	<b>0</b>	<b>8.820</b>	<b>0</b>	<b>4.200</b>	<b>14.500</b>	<b>0</b>	<b>14.400</b>	<b>14.400</b>	<b>0</b>	<b>89.690</b>
7291 Остали непорески приходи	16.370	17.000					8.820		4.200	14.500		14.400	14.400		89.690
<b>731 Грантови</b>	<b>5.880</b>	<b>0</b>	<b>75.320</b>	<b>2.000</b>	<b>5.300</b>	<b>0</b>	<b>0</b>	<b>0</b>	<b>0</b>	<b>0</b>	<b>0</b>	<b>0</b>	<b>204.790</b>	<b>0</b>	<b>293.290</b>
7311 Текући грантови из иностранства													129.790		129.790
7312 Текући грантови у земљи	5.880		75.320	2.000	5.300								75.000		163.500
<b>787 Трансфери</b>	<b>1.093.000</b>	<b>29.915</b>	<b>0</b>	<b>0</b>	<b>0</b>	<b>0</b>	<b>0</b>	<b>0</b>	<b>0</b>	<b>0</b>	<b>22.750</b>	<b>0</b>	<b>0</b>	<b>40.000</b>	<b>1.185.665</b>
7872 Трансфери	1.093.000	29.915									22.750			40.000	1.185.665
<b>816 Приход од продаје залиха робе</b>	<b>0</b>	<b>0</b>	<b>0</b>	<b>0</b>	<b>0</b>	<b>0</b>	<b>0</b>	<b>0</b>	<b>0</b>	<b>16.000</b>	<b>0</b>	<b>29.000</b>	<b>0</b>	<b>0</b>	<b>45.000</b>
8161 Приход од продаје залиха робе										16.000		29.000			45.000
<b>931 Примци по основу ПДВ-а</b>	<b>0</b>	<b>0</b>	<b>0</b>	<b>0</b>	<b>0</b>	<b>0</b>	<b>0</b>	<b>0</b>	<b>13.800</b>	<b>16.000</b>	<b>0</b>	<b>13.215</b>	<b>0</b>	<b>20.000</b>	<b>63.015</b>
9311 Примци по основу ПДВ-а									13.800	16.000		13.215		20.000	63.015
<b>Остали примци из трансакција измеђи или унутар јединица власти</b>	<b>72.830</b>	<b>44.000</b>	<b>0</b>	<b>0</b>	<b>0</b>	<b>0</b>	<b>0</b>	<b>0</b>	<b>10.000</b>	<b>15.800</b>	<b>0</b>	<b>10.900</b>	<b>0</b>	<b>50.400</b>	<b>203.930</b>
9381 Примци за накнаде плата	72.830	44.000							10.000	15.800		10.900		50.400	203.930
<b>УКУПНО</b>	<b>1.295.680</b>	<b>565.985</b>	<b>89.320</b>	<b>16.500</b>	<b>20.300</b>	<b>1.000</b>	<b>36.000</b>	<b>26.000</b>	<b>104.950</b>	<b>95.600</b>	<b>388.750</b>	<b>129.465</b>	<b>234.190</b>	<b>214.000</b>	<b>3.217.740</b>

## ОБРАЗЛОЖЕЊЕ

### Нацрта ребаланса буџета Града Требиња за 2023. годину

Финансирање јавних расхода Града Требиња у првих девет мјесеци вршено је на основу:

- Буџета Града Требиња за 2023 .годину (Одлука број 09-013-323/22 од 14.12.2022. године) која је објављен у Службеном гласнику Града Требиња 11/22.
- Одлука о извршењу буџета Града Требиња за 2023. годину ( Одлука број 09-013-324/22, Службени гласник Града Требиња 11/22)

Нацрт ребаланса Буџета Града Требиња за 2023. годину припремљен је у складу са чланом 31. и 35. Закона о буџетском систему Републике Српске („Сл. гласник РС“, бр. 121/12, 52/14,103/15 и 15/16). Наведеним чланом Закона утврђено је да се ребалансом буџета, који на приједлог извршног органа општине односно града, усваја скупштина општине или града, врши усклађивање буџетских средстава и издатака, на нижем, вишем или истом нивоу, по поступку идентичном поступку за доношење буџета.

Буџет Града Требиња је усвојен у децембру мјесецу 2022. године, промјењене околности приликом реализације одређених активности подразумевају и одређене измјене како у оквиру категорија расхода и издатака тако у оквиру категорија прихода и примитака.

С обзиром да су пројекције прихода у Буџету за 2023.г. засниване на реализацији прихода до септембра 2022. године, у припреми Нацрта ребаланса буџета Одјељење за финансије извршило је поновну процјену остварења прихода и примитака на бази тренутно доступних макроекономских података и пројекција, као и на основу реализације прихода и примитака у периоду до јануар/септембар текуће године. Исто тако, приступило се и анализи буџетских расхода и издатака, посебно у смислу могућности реализације пројеката планираних.

Након свих уврштених измјена, укупан буџетски оквир Фонда 01 у Нацрту ребаланса за 2023.г. умањен је за 2% у односу на Буџет за 2023.г.. У складу са претходним, **нови буџетски оквир у Нацрту ребаланса за 2023. годину износи 39.107.680 КМ.**

Посматрано према изворима финансирања, у Нацрту ребаланса буџета за 2023. г. дошло је до корекције следећих категорија приходовне стране буџета:

- пореских прихода, за 7,53% већи у односу на Буџет 2023.г ,
- непореских прихода, на нивоу плана Буџета за 2023.г. ,
- Грантова, на вишем нивоу у односу на план (укључен грант УНДП за МЕГ пројекат 214.000КМ),
- трансфера, за 13,34% више у односу на Буџет 2023.г.,
- Примици за нефинансијску имовину, за 45% нижи у односу на Буџет 2023. г.
- Осталих примитака (примици за пдв, авансе, рефундације боловања), за 70% нижи у односу на план Буџета за 2023.г.



Када је ријеч о расходној страни буџета у Нацрту ребаланса дошло је до следећих корекција:

- Текући расходи, за 3,43% већи у односу на план Буџета за 2023.г,
- Трансфери између и унутар јединица власти, 33,33% више у односу на Буџет за 2023.г,
- Издаци за нефинансијску имовину, за 20% нижи у односу на план Буџета за 2023.г.,
- Остали издаци, за 28% мањи у односу на Буџет за 2023.г.

*Нацрт Ребаланса Града Требиња за 2023. годину предвиђа смањење буџетских средстава у износу од 2% у односу на усвојени Буџет. Процјена је да ће буџетски приходи (порески, непорески, грантови и трансфери) на годишњем нивоу бити остварени за 4,34% више од увојеног Буџета док ће примици за нефинансијску имовину 45% бити мањи у односу на Буџет за 2023.г.*

*Када су у питању примици од финансијске имовине и примици од задуживања Буџетом планирана транша кредита од 1.400.000КМ (кредитно задужење у износу од 5.000.000КМ (Одлука 09-013-368/21од 09.11.2021.г), 3.600.000КМ (повлачење средстава у Буџету за 2022. годину) док је преостали износ средстава од 1.400.000 КМ планиран у Буџету за 2023. годину.*

*Остали примици износе 421.945 КМ а односе се на примитке од ПДВ –а и примитке по основу рефундација за боловања.*

*Укупна буџетска средства по Ребалансу су 39.107.680 КМ, од чега су порески и непорески приходи 33.827.780 КМ (што је 3,15% више од плана Буџета за 2023 г.), грантови износе 507.290КМ), трансфери 1.205.665 КМ (13,34% више од Плана), примици за нефинансијску имовину 1.745.000 КМ (45% мање од плана Буџета), примици од финансијске имовине и примици од узетих зајмова 1.400.000КМ, остали примици 421.945 КМ (70% мање од Плана).*

У табеларном прегледу дати су упоредни подаци у односу на усвојени Буџет Града Требиња (Службени гласник Града Требиња 11/22 ).

### **Општи дио Ребаланса Буџета Града Требиња за 2023. годину**

Општи дио Ребаланса буџета Града Требиња даје приказ разлике планираних буџетских прихода (А) 35.540.735 КМ који су у односу на Буџет већи за 4,34% и буџетских расхода (Б) 29.714.430 КМ који су у односу на Буџет већи за 3,44% односно планирани Бруто буџетски суфицит у износу од (В) 5.826.305 КМ, 9,17% већи.

Приказ нето издатака за нефинансијску имовину (Г) износи -5.333.970 КМ што представља разлику између планираних примитака (1.745.000 КМ) и издатака за нефинансијску имовину (7.078.970КМ). Бруто буџетски суфицит и нето издаци за нефинансијску имовину дају буџетски суфицит у износу од (Д) 492.335 КМ.

Нето финансирање (Ђ) -492.335 КМ резултат је збира нето примитака од финансијске имовине (Е) који нису планирани, нето задуживања (Ж) -407.550КМ, осталих нето примитака (З) у износу од -84.785КМ.

## **2. Буџетски приходи и примици за нефинансијску имовину у Ребалансу Буџета Града Требиња за 2023. годину**

Дио - Буџетски приходи и примици за нефинансијску имовину за 2023. годину даје детаљан преглед (на нивоу синтетичког односно подсинтетичког и аналитичког конта) појединих категорија прихода, грантова и трансфера и примитака за нефинансијску имовину.

**Порески приходи** Ребалансом буџета Града Требиња за 2023. годину су планирани у износу од 16.473.000 КМ тј. 7,53% више од усвојеног Буџета за 2023. годину, при чему се планирана повећање односи на порез на лична примања и приходе од самосталне дјелатности, порез на имовину све према подацима извршења и података Пореске управе РС и осталим пореским приходима због тренда раста ове врсте прихода а према извршењу истих у текућем периоду.

До смањења у реализацији прихода дошло је на позицији индиректних пореза прикупљених од УИО по расподјели Министарства финансија РС (2% мањи у односу на план Буџета за 2023.г.).

**Непорески приходи** по Ребалансу су 17.354.780 КМ што је на што мање у односу на план Буџета а планирани су на бази извршења ове врсте прихода утекућем периоду 01.01-30.09.2023.г.

Приходи од финансијске и нефинансијске имовине и позитивних курсних разлика планирани су за 8% мање у односу на план Буџета за 2023.г. због мањег извршења на приходима од земљишне ренте.

Накнаде таксе, и приходи од пружања јавних услуга планиране за 2% више од плана. У оквиру ове групе прихода биљежимо повећање код административне таксе и накнада а све према извршењу за текући период, комуналне накнаде и таксе планиране су скоро на ниву у односу на Буџет уз нешто мања одступања на појединачним врстама прихода. На комуналну таксу на фирму планиран је износ по извршењу за текући период а односи се на стара дуговања из претходног периода, комуналне таксе за кориштње јавних површина планиране су на већем нивоу јер је извршење истих за текући период веће а све због већег заузимања јавне површине за љетне баште у току љетњег период. Износ на комуналној такси за приређивање музичког програма односи се на стара дуговања. Приход од комуналне таксе на рекламне паносе умањен је јер су у току поступци по жалбама на одређена Рјешења издата од стане надлежног Одјељења по овој врсти комуналне таксе.

Комуналне таксе за кориштење паркинг простора планиране су на већем нивоу због великог броја захтјева за резервисана паркинг мјеста и подацима извршења за текући период по овој врсти прихода. Боравишна такса планирана је на истом нивоу у односу на план Буџета за 2023. г по процјенама ЈУ Туристичке организације града Требиња а и по извршењу за текући период ова такса је на нивоу плана.

Накнаде по разним основама планиране су у односу на план Буџета за 2023.г на нешто вишем нивоу. Наведено повећање односи се на накнаду за кориштење комуналних добара а све по извршењу за текући период и све већем обухвату обвезника када је ријеч о овој врсти накнаде као и наплате потраживања по истом основу. Нешто ниже извршење а самим тим и план биљежимо код накнада за уређење градског грађевинског земљишта. Извршено је усклађивање са процјеном реализације ове врсте прихода до краја године од стране надлежног Одјељења.

Концесионе накнаде за кориштење електро-енергетских објеката су на нешто већем нивоу у односу на буџет за 2023.г на основу достављених података према плану производње од стране зависног предузећа „Хидроелектране на Требишњици“ док су концесионе накнаде за кориштење природних и других добара од општег интереса планиране испод плана за Буџет 2023.г. за 20% (извршење за период 01.01-30.09.2023.)

Приходи од пружања јавних услуга планирани су у износу од 1.043.550КМ на основу извршења у текућој години и на основу пројекција буџетских корисника и већи су за (9%). У прилогу 1 (помоћна табела) дат је преглед укупних прихода за све буџетске кориснике појединачно.

Осталих непорески приходи планирани су у износу од 116.965КМ што је 23% мање од плана Буџета за 2023.г. највећим дјелом због рефундација које се односе на запошљавање приправника у градској управи и код буџетских корисника а по Јавном позиву послодавцима и незапосленим лицима за кориштење средстава по програмима запошљавања у 2022. години ЈУ Завод за запошљавање Републике Српске.

**Грантови** су планирани у износу од 507.290 КМ а односе се на :

- Развојна агенција „ТРЕДЕА“ 129.790 КМ- ReTrail-пројекат;
- Развојна агенција „ТРЕДЕА“ 75.000 –у сврху реализације пројекта увођење иновација у МСП у оквиру ваучер програма од стране (ЕДА-агенција за развој предузећа);
- ЈУ Центар за социјални рад –министарство здравља и социјалне заштите РС –пројекат „Угодним амбијентом до задовољних радника и корисника“ у износу од 5.880КМ;
- ЈУ Гимназија „ Јован Дучић“ укупан износ 75.320КМ и то:
  - Пројекта музички камп –Америчка амбасада 42.674КМ;
  - Министарство, породице, омладине и спорта РС -29.860КМ –мале Олимпијске игре;
  - Министарство рад и борачко-инвалидске заштите РС 2.784КМ- превоз ученика у Доњу Градину- Јасеновац.
- Министарство рад и борачко-инвалидске заштите РС 2.000КМ- превоз ученика у Доњу Градину- Јасеновац- центар средњих школа;
- УНДП –Пројекат општинског, околишног и економског управљања (МЕГ) – Изградња главног доводног цјевовода Требиње -Ивањица 214.000КМ.

**Трансфери** између и унутар јединица власти су планирани у износу од 1.205.665КМ. Односе се на :

- средства Социјалне заштите која се обезбјеђују у буџету РС 1.093.000 КМ,
- Министарство просвјете и културе РС 20.000КМ- стипендије дефицитарна занимања;
- Министарство привреде и предузетништва РС за ЈУ Туристичку организацију -22.750 КМ;
- Министарство цивилних послова за ЈУ Клутурни центар 10.000КМ (Рјешење 10-35-3-7501/22)-Организација Цез фестивала;
- Предсједништво БиХ за Ју Културни центар (Одлука 01-16-1-1544-46/23) -30.000КМ- Организација Цез фестивала
- Ју вртић „Наша радост“ планирало је грантове и трансфере у укупном износу од 29.915КМ а односе се на различите пројекте од стране различитих донатора:
  - Рјешење број: 07.04/60-48-33/22 од 20.4.2023. године – Министарство просвјете и културе Републике Српске – Програм за дјецу пред полазак у школу у износу од 5.158,50 КМ.

- Рјешење број: 07.04/60-63-11/22 од 26.1.2023. године – Министарство просвјете и културе Републике Српске – Светосавска награда Светлана Милојевић, у радној 2022/23 години у износу од 1.557,49 КМ.
- Рјешење број: 07.04/052-2846-15/22 од 11.11.2022. године – Министарство просвјете и културе Републике Српске – за освојену другу награду Ведрана Паранос, у другој категорији - Сет играчака и средстава за вишеструке намјене за рад „Математичка бубамара“ у износу од 1.166,08 КМ.
- Рјешење број: 07.04/052-2846-14/22 од 11.11.2022. године – Министарство просвјете и културе Републике Српске – за освојену прву награду Бранка Кујачић и Светлана Милојевић у другој категорији – Сет играчака и средстава за вишеструке намјене за рад „Гусјеница училица 2“ у износу од 1.665,83 КМ.
- Рјешење број: 20.05/401-2929-49/22 од 22.12.2022. године – Министарство породице, омладине и спорта Републике Српске – на име финансирања реализације пројекта „Развојање програма и учествовање у обуци стручњака који раде са дјецом“ у износу од 3.000,00 КМ.
- Уговор о донацији број 738/23 од 13.3.2023. – Henkel Adhezivi ВН д.о.о. – у износу од 3.989,70 КМ.
- Уговор Мјешовитог Холдинга „ЕРС“ – МП а.д. Требиње ЗП „Хидроелектране на Требишњици“ а.д. број: 1462/21 од 15.7.2021. године у вриједности од 6.000,00 КМ.
- Уговор ЈЗУ ИНСТИТУ ЗА ЈАВНО ЗДРАВСТВО Републике Српске број: 1821/23 од 22.6.2023. године у висини од 1.281,00 КМ.

**Примици за нефинансијску имовину** планирани су у износу од 1.745.000 КМ што је испод плана текуће године .Извршено је усклађивање плана примитака од сталне имовине намијењене продаји и примитака за земљиште са проценом реализације до краја године. Примици за нефинансијску имовину укључују примитке за градско грађевинско земљиште у износу од 1.700.000КМ и примитке од реализације залиха у износу од 45.000 КМ.

**Планирани буџетски приходи (35.540.735 КМ) и примци за нефинансијску имовину (1.745.000 КМ) укупно износе 37.285.735 КМ.**

### **3. Буџетски расходи и издаци за нефинансијску имовину у Ребалансу Буџету Града Требиња за 2023. годину**

Дио - Буџетски расходи и издаци за нефинансијску имовину за 2023. годину даје расходе и издатке за нефинансијску имовину за Градску управу Града Требиња (Оперативна јединица 1) и све буџетске кориснике (Оперативна јединица 2) заједно на нивоу синтетичког конта.

*Укупни расходи и издаци за нефинансијску имовину Буџета по ребалансу су 36.793.400 КМ што је 2% мање у односу на усвојени Буџет, а укупни расходи, издаци за нефинансијску имовину, издаци за отплату дугова и остали издаци по Ребалансу износе 39.107.680 КМ, планирана је и буџетска резерва у износу од 20.000КМ што даје мањи план Ребаланса буџета у односу на Буџет за 2023.г за 2,40%.*

Укупни буџетски расходи се односе на текуће расходе који износе 29.674.430КМ што је 3,43% више од Буџета за 2023.год.

Од текућих расхода, износ од 12.531.670 КМ се односи на **расходе за лична примања** што је 3,22% више од усвојеног Буџета за 2023. годину. Укупан износ личних примања односи се 223 запослених, 6 приправника и 4 функционера у Градској управи, и 306 запослених код буџетских корисника и то 41 у Центру за социјални рад и 3 приправника, 92 у Дјечијем вртићу (у овај број су укључени и радници на замјени) и 4 приправника, 20 у Туристичкој организацији и 1 приправник, 42 у Центру за информисање и образовање и 2 приправника, 24 у Требињеспорту и 2 приправника, 37 у Дому младих и 4 приправника, 20 у Агенцији за развој малих и средњих предузећа и 2 приправника, 30 у Културном центру и 1 приправник укупно 25 приправника у Градској управи и код буџетских корисника.

До повећања расхода за лична примања дошло је због низа околности које су се дешавале у току 2023. године:

- Одлука о најнижој плати у Републици Српској за 2023. г. (Сл.Гл. РС 08/23)-најнижа плата у износу од 650КМ промјењена је на 700КМ.
- Одлука о висини просјечне плате запослених у градској управи Града Требиња (Сл.Гл. Града Требиња 1/23)- просјечна плата износила је 959 КМ сада износи 1.081,00 КМ
- Колективним Уговором о измјенама и допунама уговора за запослене у Градској управи Града Требиња (Сл.Гл. Града Требиња 1/23)-цијена рада повећана са 120КМ на 125КМ и извршено усклађивање коефицијената а код буџетских корисника са 110 КМ на 115КМ.

Значајно су повећани расходи за накнаду плата за вријеме боловања до мјесец дана ( која иду на терет послодавца и не рефундирају се) као и издаци за накнаду породилских и боловања преко мјесец дана која се рефундирају.

Износ од 6.550.885 КМ се односи на **расходе по основу кориштења роба и услуга** (12,65% веће од плана).

У оквиру ове групе расхода највеће повећане односи се на расходе по основу утрошка енергије, комуналних, комуникационих и транспортних услуга 14,95%. наведено повећање проузроковано је због повећаних трошкова електричне енергије, водовода и канализације. Расходи за режијски материјал повећани су за 3% услед повећања цијена.

Расходи у износу од 515.600 КМ односе се на **расходе финансирања** и већи су у односу на план по буџету за 11% и односе се на камате по кредитима ГУ. Наведено повећање проузроковано је због коригованих ануитета код Европске инвестиционе банке у оквиру пројекта Систем водоснабдијевања Требиња у складу са Одлуком о кредитном задужењу (бр.09-013-214/11 од 02.11.2011.г објављена у Сл.Гл. Града Требиња 7/11, Меморандумом о реализацији пројекта снабдијевања водом и канализација у граду Требињу (бр 11-111-20-12/11 од 27.12.2012. године и Уговором о преносу кредитних средстава Европске инвестиционе банке по пројекту „Водовод и канализација Републике Српске“ за финансирање пројекта „Пројекат снабдијевања водом и канализација у општини Требиње.

**Субвенције** су планиране у износу од 308.590КМ и биће реализоване у планираном обиму по плану Буџета за 2023.г. уз средства из фонд 05 (компензациони фонд 11-053-43-1/23 (члан 2. уредба са законском снагом о Компензационом фонду Републике Српске Сл.Гл. бр. 46/20,90/21 и 37/22) и биће евидентиран у фонду 05 –по посебним пројектима.

Субвенције ће се додјелјивати у складу са Програмима који доноси Градоначелник, а наконведеног јавног позива.

Исте се реализују преко Одјељења за туризам, заштиту животне средине и предузетништво (Подршку samozapošljavanju, субвенције по програму оспособљавања приправника, програм за стимулисање нових запошљавања) и Одјељења за борачку и социјалну заштиту (кроз програм за запошљавање борачких категорија) а све у циљу подстицаја запошљавања.

Одјељење за комунално инспекцијске послове (Субвенције предузећима за превоз, субвенције за социјалне категорије за воду и стамбено збрињавање социјалних категорија), Одјељење за просторно уређење (субвенције за социјалне категорије ППБ И РВИ по Одлуци Скупштине Града).

**Грантови** су планирани у износу од 6.136.685 КМ што је 1,4% веће у односу на Буџет за 2023. годину, према пројекцијама надлежних Одјељења 6.128.385 КМ а код буџетских корисника 8.300КМ.

Грантови се реализују преко Стручне службе Градоначелника 260.000 КМ, Стручне службе Скупштине 57.000 КМ, Одјељења за општу управу 1.157.350 КМ (грантови за четири добровољна ватрогасна друштва и грант за ЈУ Екологија и безбједност и грант за противградну превентиву РС), Одјељења за културу 678.500 КМ (расподјељују се директно и по програмима и јавним позивима надлежног Одјељења), Одјељење за омладину и спорт 1.285.000 КМ, одјељењ за породицу и развој села 1.701.260КМ, Одјељења за туризам, заштиту животне средине и предузетништво 320.000 КМ Одјељења за капиталне инвестиције 100.000 КМ (капитални грант удружењима корисника вода), Одјељења за борачку и социјалну заштиту 569.275 КМ.

У оквиру оперативне јединице 2 планирани су грантови у износу 8.300КМ- награде и поклони за ученике за три средње школе.

У горе поменутом износу налазе се и капитални грантови који се реализују преко: Одјељења за општу управу у износу 11.000 КМ (капитални грант за ДВД-а), Одјељење за културу (капитални грант ОШ Вук Караџић 55.000КМ), Одјељења за породицу и развој села (Аграрном фонду 75.000КМ), Одјељења за туризам, заштиту животне средине и предузетништво (радник 50.000КМ)и преко Одјељења за капиатлне инвестиције у укупном износу од 100.000 КМ (удружењима корисника вода), Одјељење за борачку и социјану заштиту (Дом Здравља 11.775КМ).

Износ од 3.611.000 КМ односи се на **дознаке грађанима** и што је незнатно 1,95% више у односу на Буџет 2023.г . Дознаке које се реализују преко Градске управе планиране су у износу 1.082.000КМ што је приближно на нивоу плана. Најзначајније дознаке се реализују преко Стручне службе Градоначелника 150.000КМ, Одјељења за културу 408.000КМ, Одјљење за породицу и развој села 120.000КМ, Одјељења за капиатлне инвестиције 30.000КМ –Одрживи повратак у Равно, Одјељење за борачку и социјалну заштиту 360.000КМ стипендије, стипендије за дефицитарна занимање, стипендије за најуспјешније студенте јавних универзитета у Републици Српској превоз ученика, помоћи ученицима основних и средњих школа без једног или оба родитеља, вантјелесна оплодња, помоћ дјечи са села, дознаке за новорођенчад, дознаке за склапање брака и др., борачке стипендије, помоћи демобилисаним борцима, дознаке супругама умрлих бораца и остале помоћи ППБ и РВИ.

Дознаке које се реализују у оквиру Оперативне јединице 2 преко Центра за социјални рад планиране на име социјалне заштите су у износу 2.529.000КМ што је 3% више од плана Буџета за 2023.г.

Расходи по судским рјешењима планирани су у износу од 20.000KM све у оквиру оперативне јединице 1.

**Трансфери између и унутар јединица власти** планирани су у износу 20.000 KM.

**Укупни расходи и издаци за нефинансијску имовину** износе 7.078.970 KM што је испод плана буџета текуће године.

Од овог износа 6.565.350 KM односи се на издатке за нефинансијску имовину у оквиру Градске управе од чега се највећи дио реализује преко Одјељења за капиталне инвестиције (5.382.300KM, а са капиталним грантовима 5.482.300 KM).

Неке од најзначајнијих инвестиција у оквиру Одјељења за капиталне инвестиције су:

Инфраструктура нова Болница 2.200.000KM, Изградња водводног система 844.000KM, Учесце у изградњи пословне зоне 150.000KM, Изградња спортске инфраструктуре 245.000KM, систем наводњавања 100.000KM, поплочавање старог града 350.000KM.

Дио планираних инвестиција Буџетом 2023.г. које се односе на спортску инфраструктуру финансирани су из фонда 03 средстава гранта Електропривреде РС додјељених Граду требињу по Одлуци НО-02/1-88-789/22.

У сврху усклађивања динамике повлачења кредитних средстава у укупном износу од 5.000.000 KM (Sparkasse bank) са динамиком реализације инвестиција Ребалансом је планиран дјелимичан обим повлачења кредитних средстава а све према Уговору о кредиту број 826603/2 (11-404-133-13/21). Намјенска реализација кредитних средстава у складу са Одлуком 09-013-368/21 од 09.11.2021. г. и Одлуком о прерасподјели кредитних средстава 11-022-43/22 од 03.06.2022. г. и Одлуком о прерасподјели кредитних средстава (11-022-85/23) односи се на следеће капиталне инвестиције :

Реализација преосталог дијела кредитних средстава по предметном Уговору у износу од 1.400.000 KM планирана је у Нацрту ребаланса буџета за 2023 годину и односи се на:

-пословна зона	150.000KM-
-Спортска инфраструктура	200.000KM
-адаптација путне инфраструктуре	1.050.000KM
<b>УКУПНО:</b>	<b>1.400.000KM</b>

**Напомена, дио кредита односно транша у износу од 3.600.000KM повучена је и реализована у Буџету за 2022.г.**

У оквиру Одјељења за комунално инспекцијске послове планирана су капитална издавања у износу од 493.420KM ( од чега за реконструкцију ЛЕД расвјете 196.000KM, набавка комуналне и канцеларијске опреме 130.000 ( клупе, знакови, лежећи полицајци и остала комунална опрема ). У оквиру Одјељења за Општу управу планирани су капитални издаци за инвестиционо одржавање, реконструкцију и адаптацију зграда и објеката (пословни простори у власништву Града) 197.000 KM, набавка опреме укупно 274.500KM од чега је 94.500 је ватрогасна опрема). Територијално ватрогасна јединица набавка ватрогасне опреме 39.500KM набавка ватрогасне опреме.

У оквиру оперативне јединице 2 планиране су инвестиције у износу од 513.620 КМ, од чега 264.700 КМ средтва буџета а износ од 248.920 КМ ће се финасирати властитим средствима корисника. Највећа капитална улагања код корисника односе се на ЈУ за предшколско васпитање и образовање „Наша радост“ у износу од 138.990 КМ. – у износу од 70.000,00 КМ и то за реконструкцију мокрих чворова и радних соба у објекту Брегови, те замјена дијела унутрашње столарије у износу од 30.000,00 КМ и издаци за набавку постројења и опреме, планиран је износ од 68.990,00 КМ, и то за набавку рачунара, расхладних уређаја, уградње ватродојавног система, професионалног фрижидера, униформи за особље и дјецу, набавку стандардизованог посуђа, набавку намјештаја за радне собе и постељине.

Развојна агенција „Тредеа“ је у оквиру пројекта ReTrail- 86.635 за реконструкцију бициклическе стазе Требиње Јазина у износу 52.435КМ и 34.200КМ за набавку опреме.

Детаљан приказ планираних инвестиција дат је у Плану капиталних инвестиција.

#### **4. Рачун финансирања Ребаланса Буџета Града Требиња за 2023. годину**

Рачун финансирања даје приказ финансирања односно нето примитке од финансијске имовине, нето задуживање и остале нето примитке. Финансирање Града Требиња у Ребалансу Буџета за 2023. годину износи -492.335 КМ.

Нето задуживање представља разлику примитака од задуживања (1.400.000КМ и издатака за отплату дугова (1.807.550 КМ) и износи -407.550 КМ.

Остали нето примици износе -84.785 КМ и представљају разлику осталих примитака 421.945 КМ и осталих издатака 506.730КМ. Остали примици односе се на примитке по основу ПДВ-а у укупном износу од 163.015 КМ и остале примитке из трансакција између или унутар јединица власти у износу од 258.930 КМ. Примици од ПДВ-а се односе на планиране примитке из редовног пословања у збирном износу као и поврата ПДВ по основу инвестиција и пројеката по којим остварујемо право на поврат ПДВ –а. Примици од ПДВ буџетских корисника у износу од 63.015КМ односе се на: Центар за информисање и образовање 13.800 КМ, Требињеспорт 16.000 КМ и Дом младих 13.215 КМ и Културног центра 20.000 КМ. Остали примици из трансакција између или унутар јединица власти односе се на примитке за накнаде плата за породилско одсуство који се рефундирају а који су мањи за 4,5% и износе 258.930КМ.

Остали издаци износе 506.730 КМ од чега је 226.800 КМ издаци по основу ПДВ-а а остали издаци из трансакција између или унутар јединица власти односе се на 279.930 КМ издаци по основу боловања која се рефундирају. Планирани импутирани примици по основу датих аванса нису реализовани у текућем периоду и нису планирани у Нацрту ребаланса буџета за 2023.г.

Буџетска резерва планирана је у износу од 20.000 КМ.



Преглед расхода и издатака по буџетским корисницима – потрошачким јединицама дат је у прегледу по организационој класификацији. Детаљан преглед планираних инвестиција (издатака за нефинансијску имовину) дат је у прегледу Плана капиталних инвестиција за 2023. годину по Ребалансу буџета.

В.Д. начелника одјељења



Маја Сорајић Вучуревић, дипл.ек.

Градоначелник



Мирко Ђурић

Цо: Архива.

НАЦРТ РЕБАЛАНСА БУЏЕТА ЗА 2023.- ПЛАН КАПИТАЛНИХ УЛАГАЊА

Ек. Код	ОПИС	начин финансирања						укупно
		буџет	концесионе накнаде	водне накнаде	Властига средства буџетских корисника	КРЕДИТ	Средства Владе Републике Српске и других институција	
		1	2	3	4	5	6	7
ОПЕРАТИВНА ЈЕДИНИЦА 1- Градска управа								
Стручна служба Градоначелника								
5113	издаци за набавку опреме	15.000						15.000
	Укупно	15.000						15.000
Стручна служба Скупштине Града								
5113	издаци за набавку опреме ( канц. намјештаја, рачунар опреме, остала канц. опрема и инвентар)	11.000						11.000
	УКУПНО СТРУЧНА СЛУЖБА СКУПШТИНЕ:	11.000						11.000
Одјељење за општу управу								
4152	капитални грант добровољним ватрогасним друштвима	11.000						11.000
5111	Издаци за изградњу и прибављање зграда и објеката- Пословни објекти и простори							0
5112	издаци за инвест. одржавање, реконструкцију и адаптацију зграда и објеката (пословни простори у власништву Града)	197.000						197.000
5113	издаци за набавку постројења и опреме	274.500						274.500
	ватрогасна опрема	94.500						94.500
	видео надзор	20.000						20.000
	опрема гријање и хлађење	20.000						20.000
	намјештај	45.000						45.000
	рачунари	45.000						45.000
	остала опрема	50.000						50.000
5161	издаци за залихе робе, ситног инвентара и сл	20.000						20.000
	УКУПНО ОДЈ. ЗА ОПШТУ УПРАВУ:	502.500						502.500
Одјељење за културу								
4152	ОШ Вук Караџић	55.000						55.000
5113	издаци за набавку опреме	4.000						4.000
	УКУПНО ОДЈ.ЗА КУЛТУРУ	59.000	0	0	0			59.000
Одјељење за омладину и спорт								
5113	издаци за набавку опреме	2.000						2.000
	УКУПНО ОДЈ.ЗА ОМЛАДИНУ И СПОРТ	2.000	0	0	0			2.000
Одјељење за ,породицу и развој села								
4152	грант Аграрном фонду	75.000						75.000
	УКУПНО ОДЈ.ЗА ПОРОДИЦУ И РАЗВОЈ СЕЛА	75.000	0	0	0			75.000
Одјељење за туризам, заштиту животне средине и предузетништво								
5112	Издаци за реконструкција и инвест одрж. путева	2.730						
5113	издаци за набавку опреме	28.900						28.900
4152	капитални грант ЈП Радник	50.000						50.000
	УКУПНО ОДЈ.ЗА ТУРИЗАМ, ЗАШТИТУ ЖИВОТНЕ СРЕДИНЕ И ПРЕДУЗЕТНИШТВО	81.630	0	0	0	0	0	81.630
Одјељење за просторно уређење								
5113	издаци за набавку опреме	15.000						
5117	Издаци за осталу нематеријалну, произведену имовину	50.000						
	УКУПНО ОДЈ.ЗА ПРОСТОРНО УРЕЂЕЊЕ	65.000	0	0	0	0	0	65.000
Одјељење за капиталне инвестиције								
5111	Издаци за изградњу и прибављање зграда и објеката							
	Зграда БХ-6	17.500						17.500
	Изградња путне инфраструктуре	135.000						135.000
	Инфраструктура за Нову Болницу	2.200.000						2.200.000
	Изградња водоводних система		380.000	250.000			214.000	844.000
	Учешће у изградњи пословне зоне					150.000		150.000
	Изградња комуналне инфраструктуре (оборинска и фекална канализација, водоводна мрежа)			50.000				50.000
	Издаци за изградњу спортске инфраструктуре		45.800			200.000		245.800
	Изградња система наводњавања			100.000				100.000
	Учешће у изградњи Sky Walk		5.000					5.000
	Изградња вртића у насељу Тини -техничка документација	50.000						50.000
	Учешће у изградњи Сигурне куће	50.000						50.000
	Поплочавање Старог града		350.000					350.000
	УКУПНО 5111:	2.452.500	780.800	400.000	0	350.000	214.000	4.197.300
5112	Издаци за реконструкција и инвест одрж. путева							
	Издаци за изградњу и адаптацију путне инфраструктуре					1.050.000		1.050.000
	УКУПНО 5112:	0	0	0	0	1.050.000	0	1.050.000

	Израда техничке документације, елабората, студија, ревизије пројеката	35.000							35.000
	<b>УКУПНО 5117:</b>	<b>35.000</b>	<b>0</b>	<b>0</b>	<b>0</b>			<b>0</b>	<b>35.000</b>
5131	Издаци за прибављање земљишта								
	Издаци за прибављање земљишта	0	100.000						100.000
			100.000						100.000
4152	Капитални грантови нефинансијским субјектима								
	грант Удружењима корисника вода				100.000				100.000
		0			100.000				100.000
	<b>УКУПНО ОДЈЕЉЕЊЕ ЗА КАПИТАЛНЕ ИНВЕСТИЦИЈЕ:</b>	<b>2.487.500</b>	<b>880.800</b>	<b>500.000</b>	<b>0</b>	<b>1.400.000</b>	<b>214.000</b>	<b>0</b>	<b>5.482.300</b>
<b>Одјељење за комунално инспекцијске послове</b>									
5111	издаци за прибављање објеката	73.420							73.420
5112	реконструкција ЛЕД расвјете	196.000							196.000
5112	реконструкција	50.000							50.000
5113	издаци за набавку комуналне и канц. опреме ( клупе, саобраћајни знаци, намјештај и остала комунална опрема.)	130.000							130.000
5114	издаци за инвест. одржавање опреме	7.000							7.000
5115	Издаци за биолошку имовину	30.000							30.000
5117	Издаци за нематеријалну, произведену имовину	7.000							7.000
	<b>УКУПНО ОДЈ ЗА КОМ. ИНСПЕКЦ. ПОСЛОВЕ:</b>	<b>493.420</b>							<b>493.420</b>
<b>Одјељење за борачко инвалидску заштиту</b>									
4152	Капитални грант Дом здравља	11.775							11.775
5112	издаци за инвест. одржавање, реконструкцију и адаптацију зграда и објеката	1.000							1.000
	<b>УКУПНО ОДЈ. ЗА БОР. ИНВ. ЗАШТИТУ:</b>	<b>12.775</b>							<b>12.775</b>
<b>Одјељење за финансије</b>									
5113	издаци за набавку опреме	4.000							4.000
	<b>УКУПНО ОДЈ. ЗА ФИНАНСИЈЕ:</b>	<b>4.000</b>							<b>4.000</b>
<b>Територијална ватрогасно спасилачка јединица</b>									
5113	издаци за набавку опреме	39.500							39.500
5114	издаци за инвестиц. одржавање опреме	20.000							20.000
5161	Издаци за залихе мат., робе и ситног инвентара	5.000							5.000
	<b>УКУПНО ТЕРИТОРИЈАЛНА ВАТР. ЈЕДИНИЦА:</b>	<b>64.500</b>							<b>64.500</b>
	<b>УКУПНО ГРАДСКА УПРАВА</b>	<b>3.873.325</b>	<b>880.800</b>	<b>500.000</b>	<b>0</b>	<b>1.400.000</b>	<b>214.000</b>	<b>0</b>	<b>6.868.125</b>
<b>ОПЕРАТИВНА ЈЕДИНИЦА 2 Буџетски корисници</b>									
<b>Центар за социјални рад</b>									
5113	издаци за набавку канцел. опреме	1.000				5.480			6.480
5161	Издаци за залихе мат., робе и ситног инвентара	1.200							1.200
	<b>Укупно:</b>	<b>2.200</b>	<b>0</b>	<b>0</b>	<b>0</b>	<b>5.480</b>			<b>7.680</b>
<b>Дјечји вртић "Наша радост"</b>									
5112	издаци за реконструкцију	15.000				55.000			70.000
5113	издаци за набавку опреме	20.000				48.990			68.990
5117	Издаци за нематеријалну, произведену имовину								0
	<b>Укупно:</b>	<b>35.000</b>				<b>103.990</b>			<b>138.990</b>
<b>Гимназија Јован Дучић</b>									
5113	издаци за набавку опреме ( музичка опрема)					9.615			9.615
	<b>Укупно:</b>	<b>0</b>				<b>9.615</b>			<b>9.615</b>
<b>Техничка школа</b>									
5112	издаци за реконструкцију (мокри чвор, учионице)	8.000				3.500			11.500
5113	издаци за набавку опреме (књиге, опрема за образовање)	10.000				2.500			12.500
	<b>Укупно:</b>	<b>18.000</b>				<b>6.000</b>			<b>24.000</b>
<b>Центар средњих школа</b>									
5112	издаци за реконструкцију ( мокри чвор.)	21.300							21.300
5113	издаци за набавку опреме ( књиге ,опрема за образовање)	2.200				5.700			7.900
	<b>Укупно:</b>	<b>23.500</b>				<b>5.700</b>			<b>29.200</b>
<b>Народна библиотека</b>									
5112	Издаци за реконструкцију зграда( електро инсталације)	16.210							16.210
5113	издаци за набавку опреме ( књиге, намјештај )	13.790				4.000			17.790
	<b>Укупно:</b>	<b>30.000</b>				<b>4.000</b>			<b>34.000</b>
<b>Музеј Херцеговине</b>									
5112	издаци за реконструкцију зграда								0
5113	издаци за набавку опреме (намјештај, климе, аларм, рачунари музејски експонати, остала опрема)	30.000							30.000
5161	издаци за залихе робе	13.000				6.000			19.000
	<b>Укупно:</b>	<b>43.000</b>				<b>6.000</b>			<b>49.000</b>
<b>Центар за информисање и образовање</b>									
5113	издаци за набавку опреме ( канцеларијска опрема, рачунар опрема и опрема за радио)	20.000							20.000
	<b>Укупно:</b>	<b>20.000</b>							<b>20.000</b>
<b>Требињеспорт</b>									
5112	издаци за реконструкцију и адаптацију зграда и објеката	14.000							14.000
5113	издаци за набавку опреме	14.000							14.000
5161	издаци за залихе робе за бифе					8.000			8.000
	<b>Укупно:</b>	<b>28.000</b>				<b>8.000</b>			<b>36.000</b>
<b>Дом младих</b>									
5113	набавка опреме- канцел. опрема и опрема за позоришну салу	10.000				1.500			11.500
5161	издаци за залихе робе за бифе					12.000			12.000
	<b>Укупно:</b>	<b>10.000</b>				<b>13.500</b>			<b>23.500</b>
<b>Развојна Агенција Града Требиња ТРЕДЕА</b>									
5112	издаци за реконструкцију и адаптацију зграда и објеката	40.000				52.435			92.435
5113	издаци за набавку опреме	5.000				34.200			39.200
5117	Издаци за нематеријалну, произведену имовину								0
	<b>Укупно:</b>	<b>45.000</b>				<b>86.635</b>			<b>131.635</b>
<b>Културни центар</b>									

5113	издаци за набавку опреме за кино салу и канц. опреме	10.000						10.000
	Укупно:	10.000	0					10.000
УКУПНО КОРИСНИЦИ - ОЈ 2		264.700	0	0	248.920			513.620
УКУПНО Оперативна јед. 1 + Оперативна јед. 2		4.138.025	880.800	500.000	248.920	1.400.000	214.000	7.381.745

Одјељење за финансије  
в.д. Начелник Одјељења

*Маја Сорајић Вучуревић*

Маја Сорајић Вучуревић



Градначелник

*Мирко Ђурић*  
Мирко Ђурић